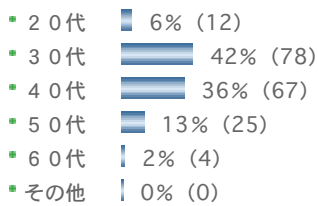


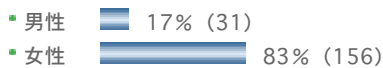
📌 節分に関するアンケート(2011年2月)

総サンプル数 (187)

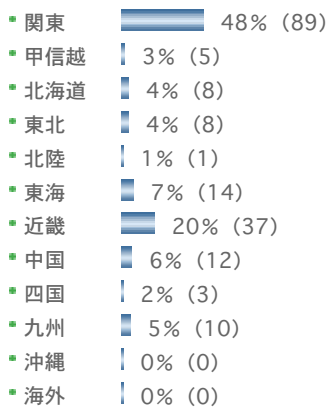
Q 1. ご年齢を教えてください。(ひとつのみ)



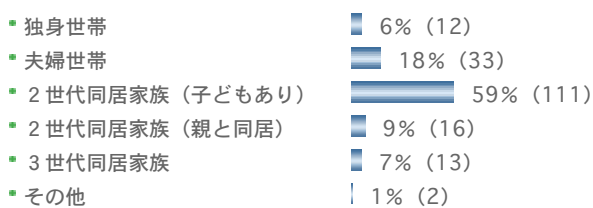
Q 2. 性別を教えてください。(ひとつのみ)



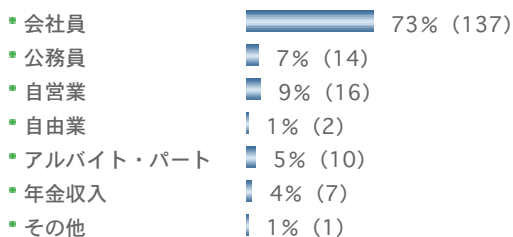
Q 3. お住まいの地域を教えてください。(ひとつのみ)



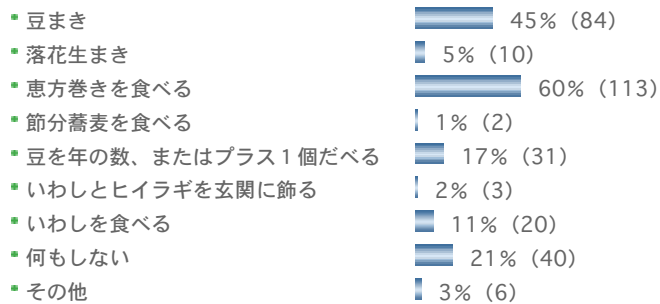
Q 4. 世帯構成を教えてください。(ひとつのみ)



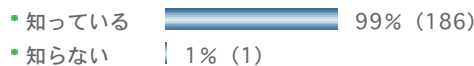
Q 5. 世帯主様のご職業を教えてください。(ひとつのみ)



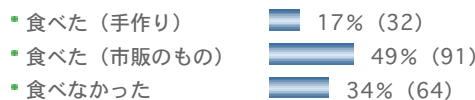
Q 6. 今年の節分は何をしましたか？ (あてはまるものすべて)



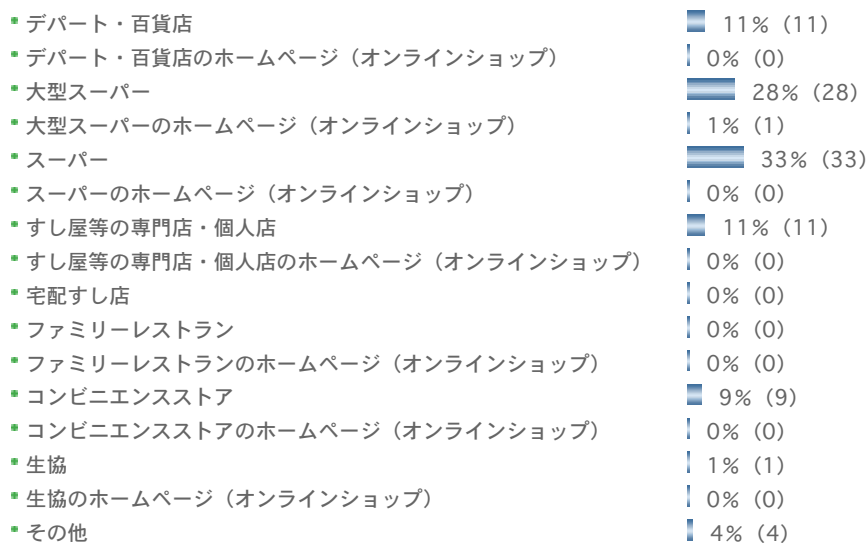
Q 7. 恵方巻きはご存知ですか？ (ひとつのみ)



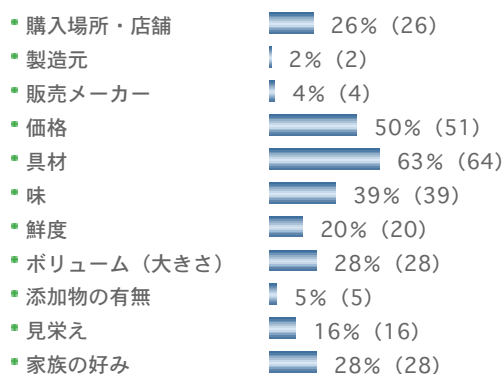
Q 8. ここ2週間で、恵方巻きを食べましたか？ (ひとつのみ)



Q 9. Q8で「市販のものを食べた」と答えた方におたずねします。どちらで購入しましたか？ (あてはまるものすべて)



Q 10. Q8で「市販のものを食べた」と答えた方のみお答えください。恵方巻きを選ぶポイントは何ですか？ (あてはまるものすべて)



- カロリー 3% (3)
- おまけの有無・内容 0% (0)
- その他 1% (1)

Q11. Q8で「市販のものを食べた」と答えた方のみお答えください。一本おいくらくらいでしたか？(ひとつのみ)

- 300円未満 20% (20)
- 300円以上400円未満 36% (36)
- 400円以上500円未満 21% (21)
- 500円以上600円未満 11% (11)
- 600円以上700円未満 4% (4)
- 700円以上800円未満 2% (2)
- 800円以上900円未満 3% (3)
- 1,000円以上1,500円未満 4% (4)
- 1,500円以上2,000円未満 0% (0)
- 2,000円以上3,000円未満 0% (0)
- 3,000円以上 0% (0)

Q12. Q8で「恵方巻きを食べた」とお答えの方におたずねします。食卓と一緒に並んだメニューはありますか？(あてはまるものすべて)

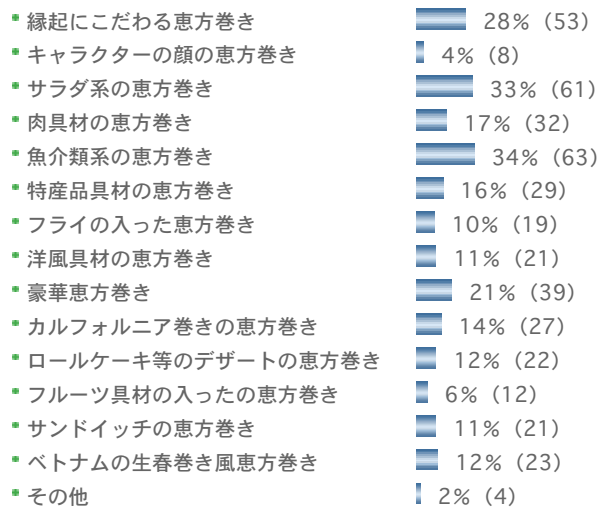
- いわし料理 15% (19)
- 豚汁・けんちん汁 19% (24)
- 味噌汁 45% (58)
- そば 3% (4)
- おしんこ・つけもの 14% (18)
- サラダ 26% (33)
- 肉料理 17% (22)
- いわし以外の魚料理 9% (11)
- 鍋物 1% (1)
- おでん 2% (3)
- その他 13% (16)

Q13. Q8で「恵方巻きを食べた」とお答えの方におたずねします。どのような恵方巻きを食べましたか？(あてはまるものすべて)

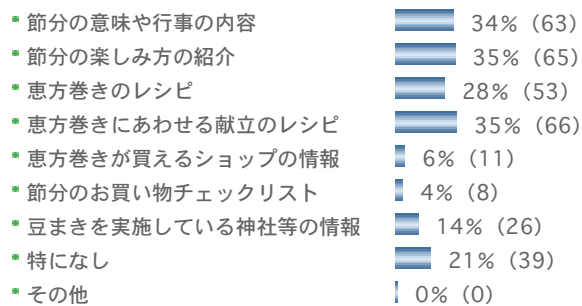
- ふつうの太巻き具材の恵方巻き 51% (65)
- 縁起にこだわる恵方巻き 21% (27)
- ミニサイズの恵方巻き 13% (16)
- サラダ系の恵方巻き 13% (16)
- 肉具材の恵方巻き 5% (7)
- 魚介類系の恵方巻き 30% (39)
- 特産品具材の恵方巻き 0% (0)
- フライの入った恵方巻き 4% (5)
- 洋風具材の恵方巻き 1% (1)
- 豪華恵方巻き 2% (2)
- カルフォルニア巻きの恵方巻き 0% (0)
- ロールケーキ等のデザート系の恵方巻き 1% (1)
- フルーツ具材の入った恵方巻き 1% (1)
- サンドイッチの恵方巻き 0% (0)
- ベトナムの生春巻き風恵方巻き 0% (0)
- キャラクターの顔の恵方巻き 0% (0)
- その他 1% (1)

Q14. すべての方におたずねします。どのような恵方巻きを食べてみたいですか？(あてはまるものすべて)

- ミニサイズの恵方巻き 40% (74)



Q15. 節分に関して、あなたが欲しい情報は何か？ (あてはまるものすべて)



×閉じる