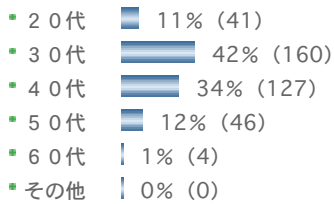


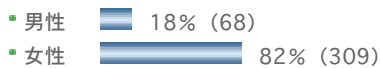
📌 節分に関するアンケート(2010年2月)

総サンプル数 (378)

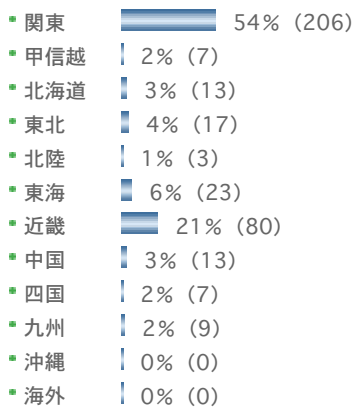
Q 1. ご年齢を教えてください。(ひとつのみ)



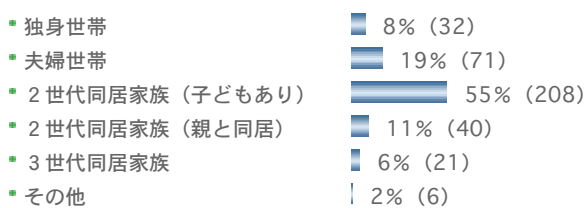
Q 2. 性別を教えてください。(ひとつのみ)



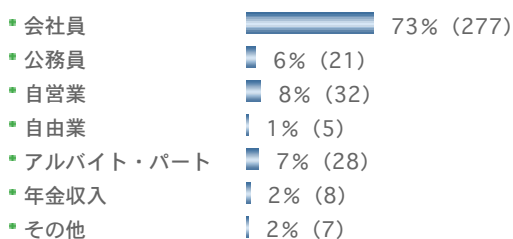
Q 3. お住まいの地域を教えてください。(ひとつのみ)



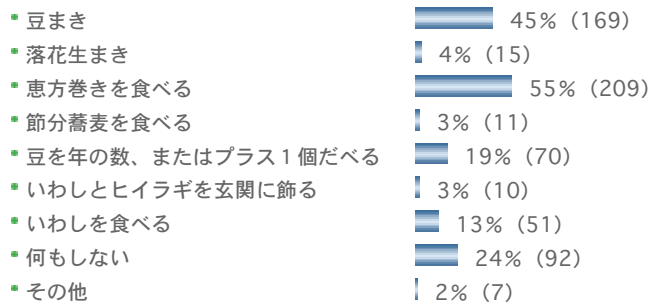
Q 4. 世帯構成を教えてください。(ひとつのみ)



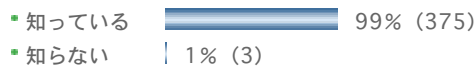
Q 5. 世帯主様のご職業を教えてください。(ひとつのみ)



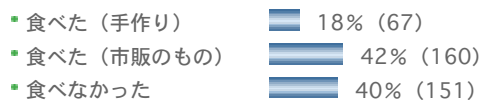
Q 6. 今年の節分は何をしましたか？ (あてはまるものすべて)



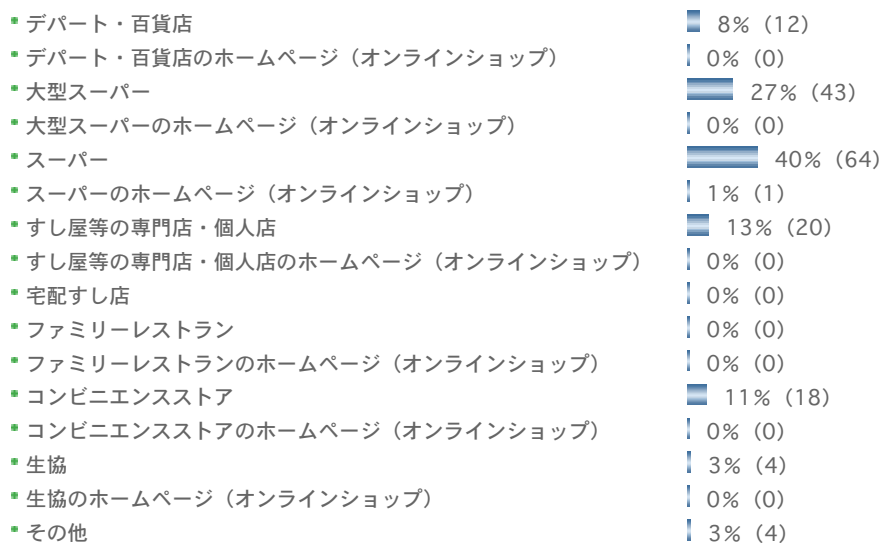
Q 7. 恵方巻きをご存知ですか？ (ひとつのみ)



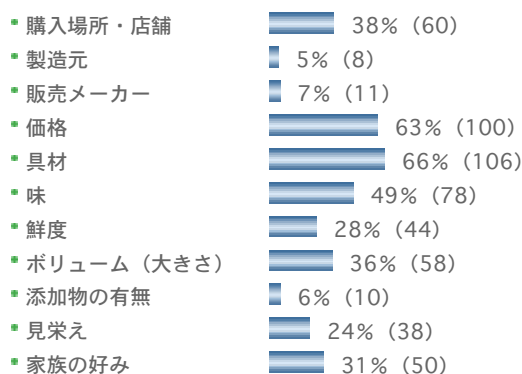
Q 8. ここ2週間で、恵方巻きを食べましたか？ (ひとつのみ)



Q 9. Q8で「市販のものを食べた」と答えた方におたずねします。どちらで購入しましたか？ (あてはまるものすべて)



Q 10. Q8で「市販のものを食べた」と答えた方のみお答えください。恵方巻きを選ぶポイントは何ですか？ (あてはまるものすべて)



- カロリー | 1% (2)
- おまけの有無・内容 | 1% (2)
- その他 | 2% (3)

Q11. Q8で「市販のものを食べた」と答えた方のみお答えください。一本おいくらくらいでしたか？(ひとつのみ)

- 300円未満 | 17% (27)
- 300円以上400円未満 | 44% (70)
- 400円以上500円未満 | 18% (28)
- 500円以上600円未満 | 8% (12)
- 600円以上700円未満 | 4% (6)
- 700円以上800円未満 | 6% (10)
- 800円以上900円未満 | 1% (1)
- 1,000円以上1,500円未満 | 3% (5)
- 1,500円以上2,000円未満 | 1% (1)
- 2,000円以上3,000円未満 | 0% (0)
- 3,000円以上 | 0% (0)

Q12. Q8で「恵方巻きを食べた」とお答えの方におたずねします。食卓と一緒に並んだメニューはありますか？(あてはまるものすべて)

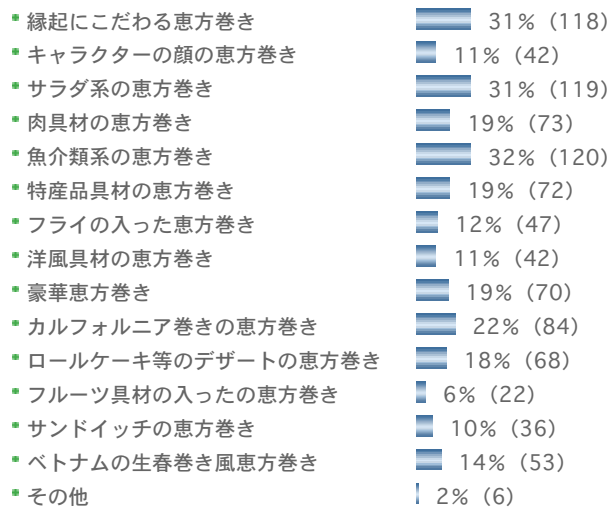
- いわし料理 | 20% (45)
- 豚汁・けんちん汁 | 18% (41)
- 味噌汁 | 46% (105)
- そば | 5% (12)
- おしんこ・つけもの | 20% (45)
- サラダ | 24% (55)
- 肉料理 | 16% (37)
- いわし以外の魚料理 | 7% (15)
- 鍋物 | 4% (9)
- おでん | 2% (4)
- その他 | 18% (41)

Q13. Q8で「恵方巻きを食べた」とお答えの方におたずねします。どのような恵方巻きを食べましたか？(あてはまるものすべて)

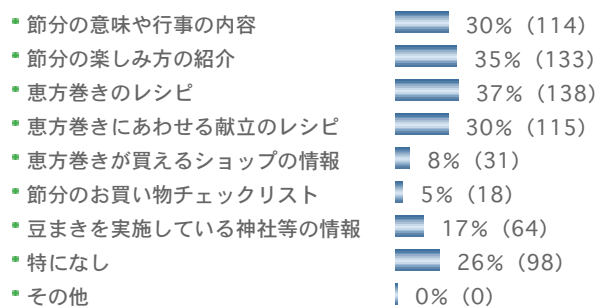
- ふつうの太巻き具材の恵方巻き | 53% (121)
- 縁起にこだわる恵方巻き | 9% (21)
- ミニサイズの恵方巻き | 12% (28)
- サラダ系の恵方巻き | 19% (44)
- 肉具材の恵方巻き | 8% (18)
- 魚介類系の恵方巻き | 33% (74)
- 特産品具材の恵方巻き | 0% (0)
- フライの入った恵方巻き | 5% (12)
- 洋風具材の恵方巻き | 1% (3)
- 豪華恵方巻き | 3% (6)
- カルフォルニア巻きの恵方巻き | 0% (1)
- ロールケーキ等のデザート系の恵方巻き | 2% (4)
- フルーツ具材の入った恵方巻き | 0% (0)
- サンドイッチの恵方巻き | 0% (0)
- ベトナムの生春巻き風恵方巻き | 0% (0)
- キャラクターの顔の恵方巻き | 0% (0)
- その他 | 1% (2)

Q14. すべての方におたずねします。どのような恵方巻きを食べてみたいですか？(あてはまるものすべて)

- ミニサイズの恵方巻き | 36% (136)



Q15. 節分に関して、あなたが欲しい情報は何か？ (あてはまるものすべて)



×閉じる