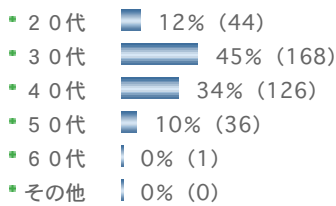


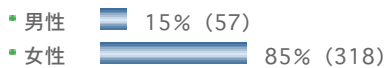
🕒 ハロウィンに関するアンケート(2009年11月)

総サンプル数 (375)

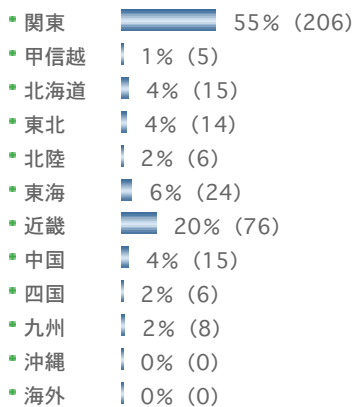
Q 1. ご年齢を教えてください。(ひとつのみ)



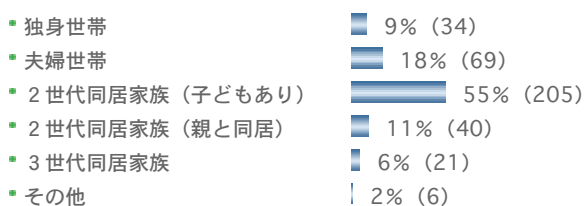
Q 2. 性別を教えてください。(ひとつのみ)



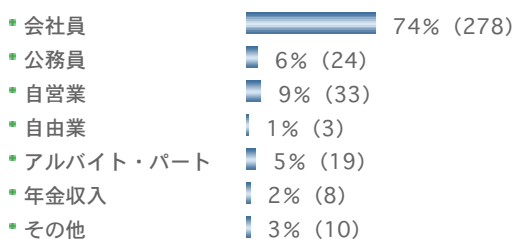
Q 3. お住まいの地域を教えてください。(ひとつのみ)



Q 4. 世帯構成を教えてください。(ひとつのみ)



Q 5. 世帯主様のご職業を教えてください。(ひとつのみ)



Q 6. あなたは「ハロウィン」がいつか、ご存知ですか？ (ひとつのみ)

- 知っている 64% (240)
- なんとなく知っている 32% (119)
- 知らない 4% (16)

Q 7. あなたのハロウィンに対するイメージを教えてください。(あてはまるものすべて)

- 行事の意味や内容も知っており、楽しいイベント 40% (149)
- 行事の意味や内容はよく知らないが、楽しいイベント 25% (94)
- 「かぼちゃ」や「おぼけ」など漠然としたイメージしかない 37% (137)
- 興味はないが、子どもが楽しんでいるので、なんとなくグッズなどを買ったりしている。 6% (23)
- 子どもと一緒に小物を作ったりする良い機会 7% (26)
- イベントがあると、献立のバリエーションが増えてありがたい 6% (21)
- レストランなどにハロウィンメニュー登場するので楽しい 22% (82)
- かぼちゃを使ったお菓子やケーキがお店に並んで楽しい 44% (164)
- スーパーやデパートがむりやり普及させた、商業的なイメージ 15% (55)
- 本来の意味や内容がわからずに、グッズや食べ物を楽しんでいるだけのイメージ 15% (58)
- 日本では定着しないと思う 14% (53)
- 以前よりは日本でも広まってきた 54% (202)
- よくわからない・特にイメージはない 2% (6)
- その他 1% (3)

Q 8. 今年、ハロウィンにあたって何をしましたか？または、する予定ですか？ (あてはまるものすべて)

- ハロウィンに関する情報を得る・調べる(意味や行事の内容など) 8% (29)
- ハロウィンに関して、子どもに話す・教える 8% (29)
- ハロウィン関連の装飾品や小物を買う 18% (69)
- かぼちゃのランタン(ちょうちん)や小物を手作りする 5% (17)
- 自宅の部屋や庭を装飾する 10% (37)
- ハロウィンにちなんだお菓子を買う・作る 22% (84)
- ハロウィンにちなんだ料理を買う・作る 8% (29)
- 保育園・幼稚園・学校のハロウィンイベントに行く 3% (13)
- 市区町村主催のハロウィンイベントに行く 2% (9)
- デパートやスーパーのハロウィンイベントに行く 4% (14)
- 遊園地・テーマパークなどのハロウィンイベントに行く 6% (23)
- レストランなどで、ハロウィンメニューを食べる 7% (26)
- 家族や知人とパーティをする 5% (18)
- 仮装パレードに参加する・見る 4% (16)
- 子どもの仮装パーティの衣装を手作りする 3% (10)
- 近所の家にお菓子をもらい歩く 3% (10)
- 特に何もしない 55% (206)
- その他 1% (4)

Q 9. 今年、ハロウィンに関する行事や商品の情報はどこで入手しましたか？ (あてはまるものすべて)

- テレビ・ラジオ 33% (122)
- 新聞・雑誌 13% (47)
- インターネット 26% (98)
- 子どもの保育園・幼稚園・学校など 5% (18)
- 子どもの習い事・スクール 5% (19)
- スーパーの店頭ディスプレイや品揃え 31% (118)
- 大型スーパーの店頭ディスプレイや品揃え 28% (104)
- デパート・百貨店の店頭ディスプレイや品揃え 20% (76)
- ホームセンターの店頭ディスプレイや品揃え 10% (38)

▪ コンビニエンスストアの店頭ディスプレイや品揃え	15% (55)
▪ 専門店の店頭ディスプレイや品揃え	10% (37)
▪ スーパーのチラシや情報誌	14% (51)
▪ 大型スーパーのチラシや情報誌	9% (34)
▪ デパート・百貨店のチラシや情報誌	8% (29)
▪ ホームセンターのチラシ	2% (8)
▪ 専門店のチラシ	2% (7)
▪ イベント告知などの街頭ポスター	6% (24)
▪ 家族や知人・友人の口コミ	7% (26)
▪ フラワーショップ	3% (13)
▪ 近所の家や庭のデコレーション・ガーデニング	3% (12)
▪ 特に入手していない	23% (87)
▪ その他	1% (2)

Q10. 今年、ハロウィンにあたって、小物やグッズ、テーマパークのチケットなどを購入しましたか？またはする予定ですか？

(ひとつのみ) *料理や外食に関するものは含みません。食べ物に関するもの以外で、購入されたものがあるかどうかをお答えくだ

はい	22% (82)
▪ いいえ(お金をかけないで手作りする)	6% (24)
▪ いいえ(特に何もしない)	72% (269)

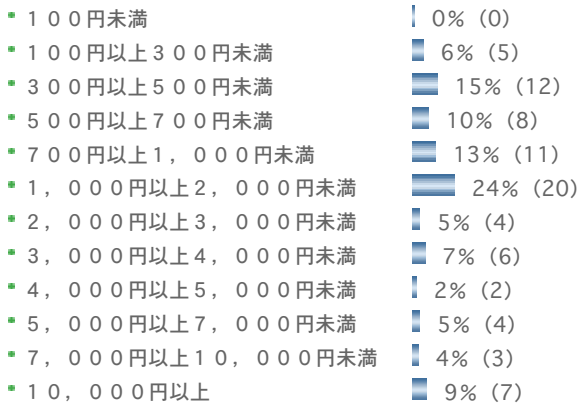
Q11. Q10で「はい」とお答えの方におたずねします。今年、ハロウィンにあたって購入したもの、購入する予定のものは何ですか？(あてはまるものすべて)

▪ 部屋や庭を飾るための市販の小物	56% (46)
▪ 仮装用の衣装や小物	29% (24)
▪ 小物を手作りするための材料	10% (8)
▪ 衣装を手作りするための材料	5% (4)
▪ キャラクター商品のハロウィンバージョン	21% (17)
▪ 花・鉢植え	9% (7)
▪ 絵本・書籍	2% (2)
▪ 遊園地・テーマパークなどのチケット	17% (14)
▪ その他	2% (2)

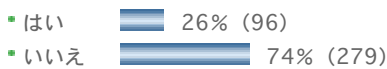
Q12. Q10で「はい」とお答えの方におたずねします。購入場所はどちらですか？(あてはまるものすべて)

▪ スーパー	32% (26)
▪ スーパーのホームページ(オンラインショッピング)	4% (3)
▪ 大型スーパー	22% (18)
▪ 大型スーパーのホームページ(オンラインショップ)	1% (1)
▪ コンビニエンスストア	1% (1)
▪ コンビニエンスストアのホームページ(オンラインショップ)	1% (1)
▪ デパート・百貨店	16% (13)
▪ デパート・百貨店のホームページ(オンラインショップ)	1% (1)
▪ ディスカウントストア	13% (11)
▪ ディスカウントストアのホームページ(オンラインショップ)	1% (1)
▪ ホームセーター	11% (9)
▪ ホームセンターのホームページ(オンラインショップ)	1% (1)
▪ 専門店・個人店	17% (14)
▪ 専門店・個人店のホームページ(オンラインショップ)	4% (3)
▪ 生協	1% (1)
▪ 生協のホームページ(オンラインショップ)	1% (1)
▪ 遊園地・テーマパーク	18% (15)
▪ バザー	2% (2)
▪ その他	9% (7)

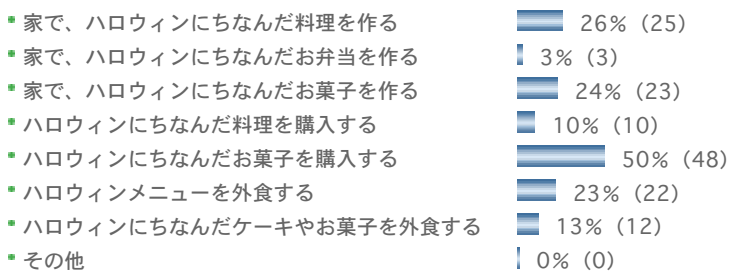
Q13. Q10で「はい」とお答えの方におたずねします。ハロウィングッズの購入費用はトータルでどのくらいですか？（ひとつのみ）*料理やお菓子作り、外食に関する費用は含めずにお答えください。



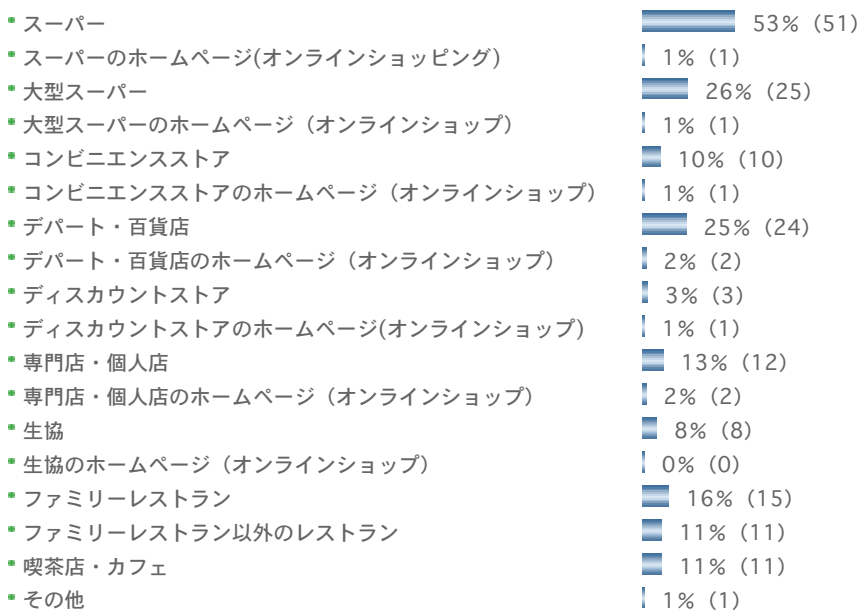
Q14. ハロウィンにちなんだ料理を作ったり、外食したりしましたか？またはする予定ですか？ケーキやお菓子も含まれます。（ひとつのみ）



Q15. Q14で「はい」とお答えの方におたずねします。その内容はなんですか？（あてはまるものすべて）

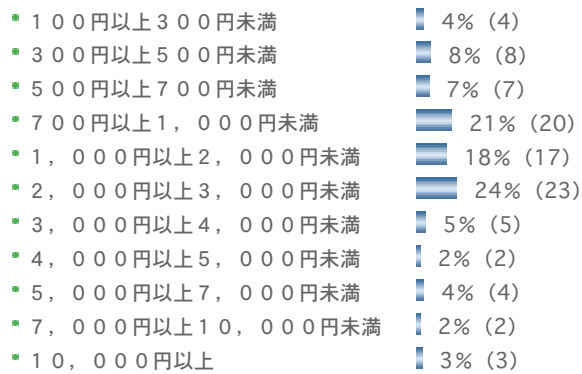


Q16. Q14で「はい」とお答えの方におたずねします。購入場所・外食先はどちらですか？（あてはまるものすべて）

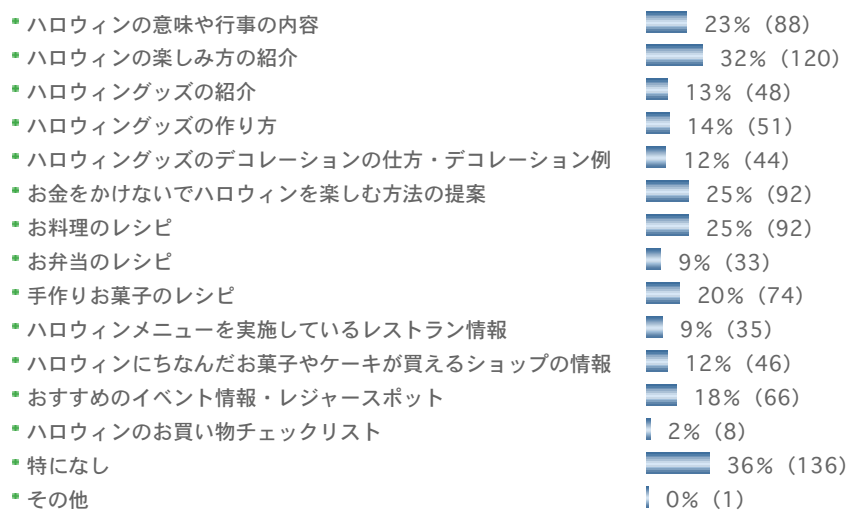


Q17. Q14で「はい」とお答えの方におたずねします。費用はトータルでどのくらいですか？（ひとつのみ）





Q18. ハロウィンに関して、あなたが欲しい情報は何ですか？(あてはまるものすべて)



×閉じる