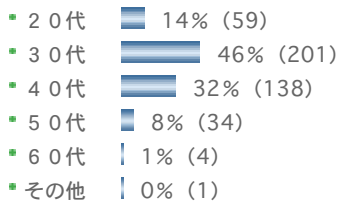


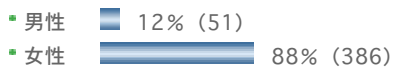
📌 節分に関するアンケート(2009年2月)

総サンプル数 (437)

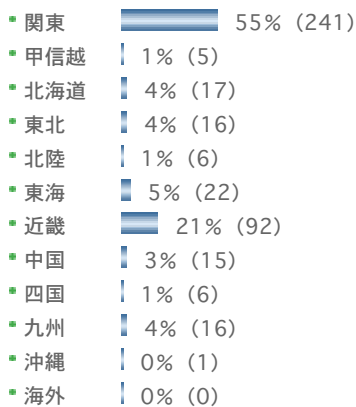
Q 1. ご年齢を教えてください。(ひとつのみ)



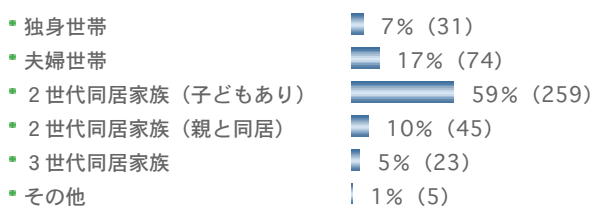
Q 2. 性別を教えてください。(ひとつのみ)



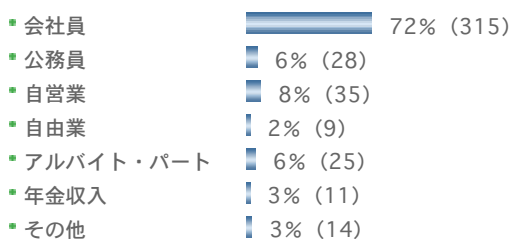
Q 3. お住まいの地域を教えてください。(ひとつのみ)



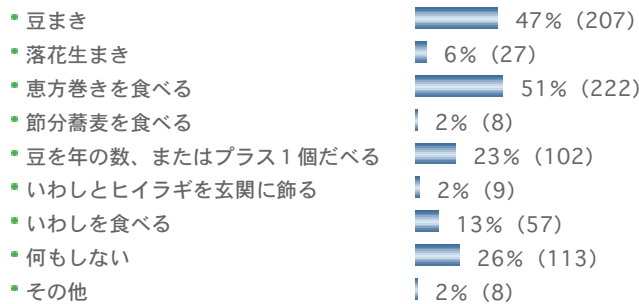
Q 4. 世帯構成を教えてください。(ひとつのみ)



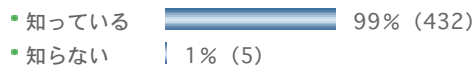
Q 5. 世帯主様のご職業を教えてください。(ひとつのみ)



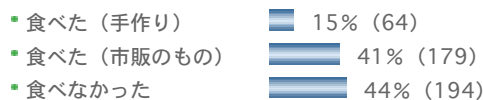
Q 6. 今年の節分は何をしましたか？ (あてはまるものすべて)



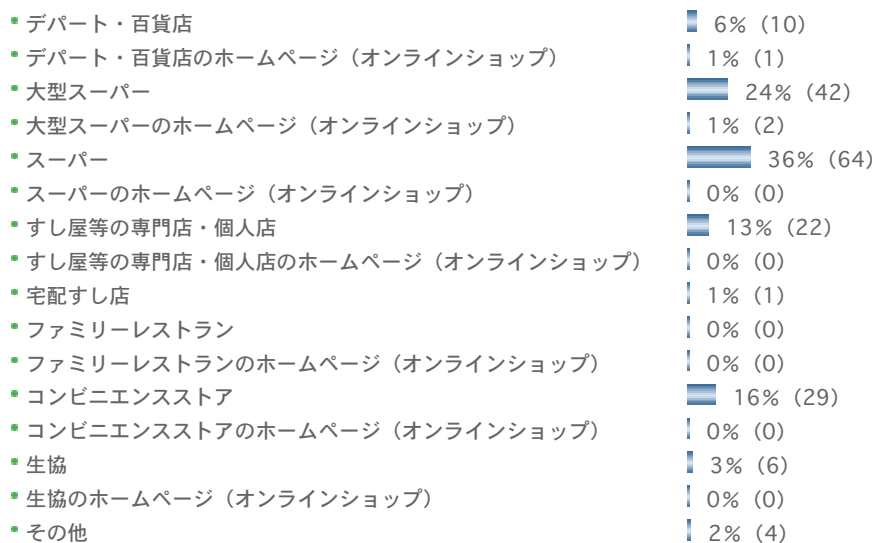
Q 7. 恵方巻きはご存知ですか？ (ひとつのみ)



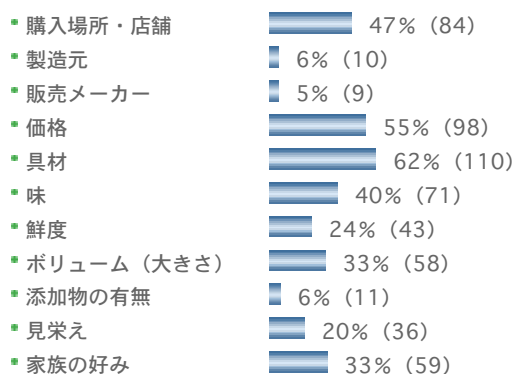
Q 8. ここ2週間で、恵方巻きを食べましたか？ (ひとつのみ)



Q 9. Q8で「市販のものを食べた」と答えた方におたずねします。どちらで購入しましたか？ (あてはまるものすべて)



Q 10. Q8で「市販のものを食べた」と答えた方のみお答えください。恵方巻きを選ぶポイントは何ですか？ (あてはまるものすべて)



- カロリー 2% (3)
- おまけの有無・内容 1% (1)
- その他 3% (5)

Q11. Q8で「市販のものを食べた」と答えた方のみお答えください。一本おいくらくらいでしたか？（ひとつのみ）

- 300円未満 13% (24)
- 300円以上400円未満 39% (69)
- 400円以上500円未満 16% (29)
- 500円以上600円未満 12% (22)
- 600円以上700円未満 9% (16)
- 700円以上800円未満 4% (8)
- 800円以上900円未満 4% (7)
- 1,000円以上1,500円未満 2% (3)
- 1,500円以上2,000円未満 1% (1)
- 2,000円以上3,000円未満 0% (0)
- 3,000円以上 0% (0)

Q12. Q8で「恵方巻きを食べた」とお答えの方におたずねします。食卓と一緒に並んだメニューはありますか？（あてはまるものすべて）

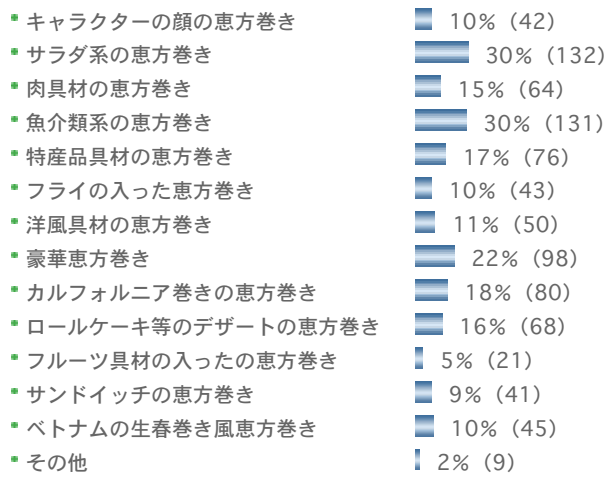
- いわし料理 21% (52)
- 豚汁・けんちん汁 15% (36)
- 味噌汁 44% (107)
- そば 5% (11)
- おしんこ・つけもの 19% (47)
- サラダ 29% (70)
- 肉料理 16% (39)
- いわし以外の魚料理 6% (14)
- 鍋物 7% (17)
- おでん 6% (14)
- その他 18% (44)

Q13. Q8で「恵方巻きを食べた」とお答えの方におたずねします。どのような恵方巻きを食べましたか？（あてはまるものすべて）

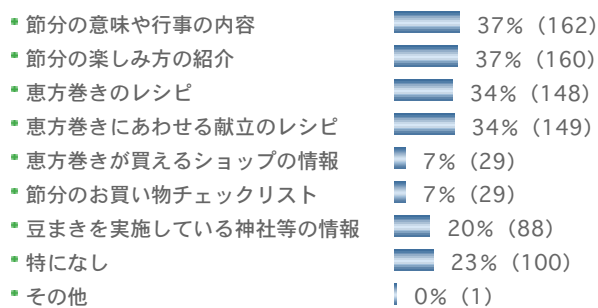
- ミニサイズの恵方巻き 27% (65)
- 縁起にこだわる恵方巻き 39% (94)
- キャラクターの顔の恵方巻き 1% (3)
- サラダ系の恵方巻き 23% (56)
- 肉具材の恵方巻き 2% (6)
- 魚介類系の恵方巻き 37% (90)
- 特産品具材の恵方巻き 2% (6)
- フライの入った恵方巻き 5% (13)
- 洋風具材の恵方巻き 2% (4)
- 豪華恵方巻き 3% (8)
- カルフォルニア巻きの恵方巻き 1% (3)
- ロールケーキ等のデザート系の恵方巻き 1% (3)
- フルーツ具材の入った恵方巻き 0% (1)
- サンドイッチの恵方巻き 0% (0)
- ベトナムの生春巻き風恵方巻き 0% (0)
- その他 3% (7)

Q14. すべての方におたずねします。どのような恵方巻きを食べてみたいですか？（あてはまるものすべて）

- ミニサイズの恵方巻き 38% (165)
- 縁起にこだわる恵方巻き 26% (112)



Q15. 節分に関して、あなたが欲しい情報は何ですか？(あてはまるものすべて)



[×閉じる](#)