

▶ 防災に関するアンケート(2008年9月)

総サンプル数 (392)

Q 1. ご年齢を教えてください。(ひとつのみ)

- 20代 15% (57)
- 30代 45% (178)
- 40代 33% (128)
- 50代 7% (26)
- 60代 1% (3)
- その他 0% (0)

Q 2. 性別を教えてください。(ひとつのみ)

- 男性 12% (48)
- 女性 88% (344)

Q 3. お住まいの地域を教えてください。(ひとつのみ)

- 関東 50% (196)
- 甲信越 1% (5)
- 北海道 5% (20)
- 東北 4% (15)
- 北陸 1% (4)
- 東海 6% (23)
- 近畿 23% (90)
- 中国 4% (14)
- 四国 2% (6)
- 九州 5% (18)
- 沖縄 0% (1)
- 海外 0% (0)



Q 4. 世帯構成を教えてください。(ひとつのみ)

- 独身世帯 6% (24)
- 夫婦世帯 19% (76)
- 2世代同居家族 (子どもあり) 56% (218)
- 2世代同居家族 (親と同居) 11% (44)
- 3世代同居家族 6% (24)
- その他 2% (6)





Q 5. 世帯主様のご職業を教えてください。(ひとつのみ)

- 会社員 74% (291)
- 公務員 6% (23)
- 自営業 9% (35)
- 自由業 2% (7)
- アルバイト・パート 7% (26)
- 年金収入 1% (3)
- その他 2% (7)




Q 6. 9月1日は「防災の日」です。ご存知でしたか？ (ひとつのみ)

- はい  73% (286)
- いいえ  27% (106)




Q 7. ご家族や知人・友人などと、災害時の連絡方法を決めていますか？ (ひとつのみ)

- 決めている  12% (48)
- 決めていない  47% (185)
- はっきりと決めてはいるが、なんとなく決まっている  29% (115)
- はっきりと決めてはいるが、関連する内容について話をしたことがある  11% (44)






Q 8. あなたは電話やインターネットを利用した災害用伝言ダイヤルや伝言板があることをご存知ですか？ (ひとつのみ)

- 知っている  57% (224)
- なんとなく知っている  35% (139)
- 知らない  7% (29)





















Q 9. Q8で、「知っている」とお答えの方におたずねします。あなたは災害用伝言ダイヤルや伝言板を実際に利用した (試された) ことがありますか？ (ひとつのみ)

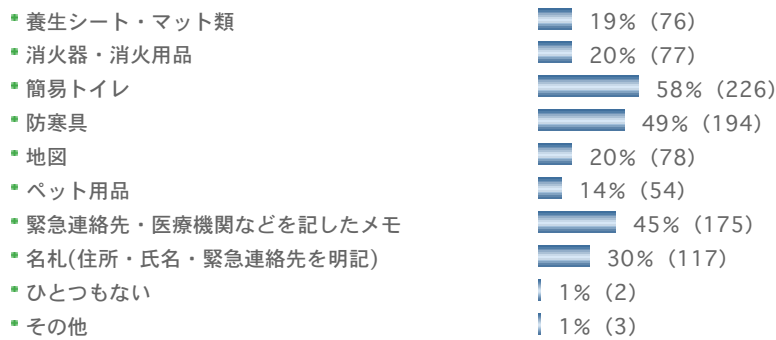
- 実際に利用したことがある  6% (13)
- 試したことがある  13% (30)
- 試したことも利用したこともない  81% (181)

Q 10. Q9で、災害用伝言ダイヤルや伝言板を「実際に利用したことがある」または「試したことがある」とお答えの方におたずねします。利用された (試された)、緊急伝言ダイヤルや伝言板はどれですか？ (あてはまるものすべて)

- 災害用伝言ダイヤル (171)  68% (30)
- 災害用ブロードバンド伝言板 (Web171)  2% (1)
- 携帯電話の災害用伝言サービス  36% (16)
- 覚えていない  2% (1)
- その他  5% (2)

Q 11. 防災のために準備すべきだと思うものはなんですか？ (あてはまるものすべて)

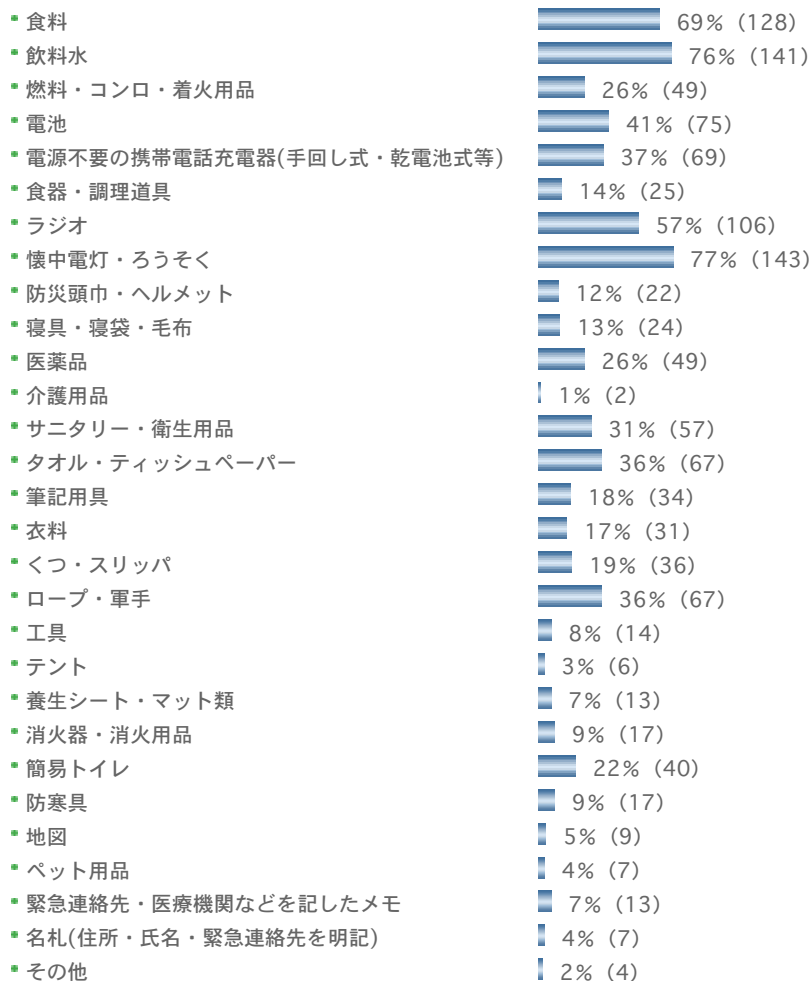
- 食料  90% (352)
- 飲料水  95% (373)
- 燃料・コンロ・着火用品  47% (183)
- 電池  48% (187)
- 電源不要の携帯電話充電器(手回し式・乾電池式等)  60% (235)
- 食器・調理道具  19% (76)
- ラジオ  80% (312)
- 懐中電灯・ろうそく  80% (314)
- 防災頭巾・ヘルメット  36% (141)
- 寝具・寝袋・毛布  50% (196)
- 医薬品  65% (256)
- 介護用品  8% (30)
- サニタリー・衛生用品  62% (242)
- タオル・ティッシュペーパー  66% (259)
- 筆記用具  37% (146)
- 衣料  47% (184)
- くつ・スリッパ  55% (217)
- ロープ・軍手  51% (201)
- 工具  18% (69)
- テント  19% (74)



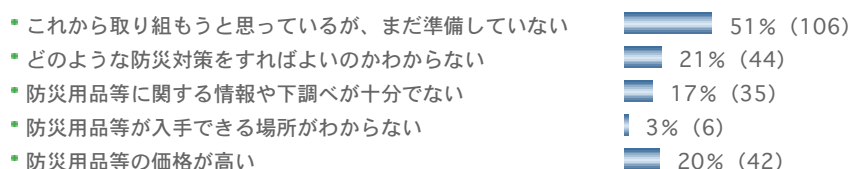
Q12. あなたのご家庭では、防災のための準備はしていますか？（ひとつのみ）

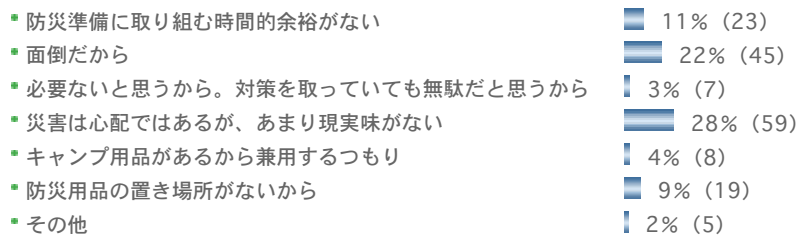


Q13. Q12で「している」とお答えの方におたずねします。防災のために準備しているものはなんですか？（あてはまるものすべて）

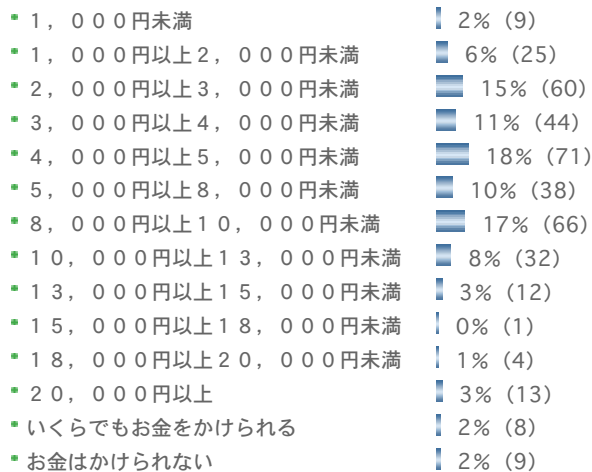


Q14. Q12で「していない」とお答えの方におたずねします。特に準備されていない理由は何ですか？（あてはまるものすべて）

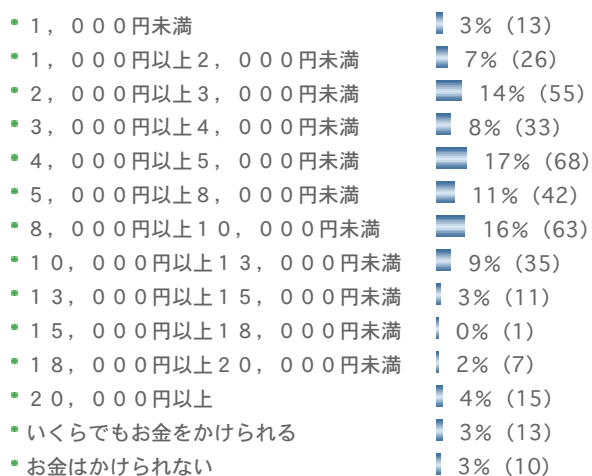




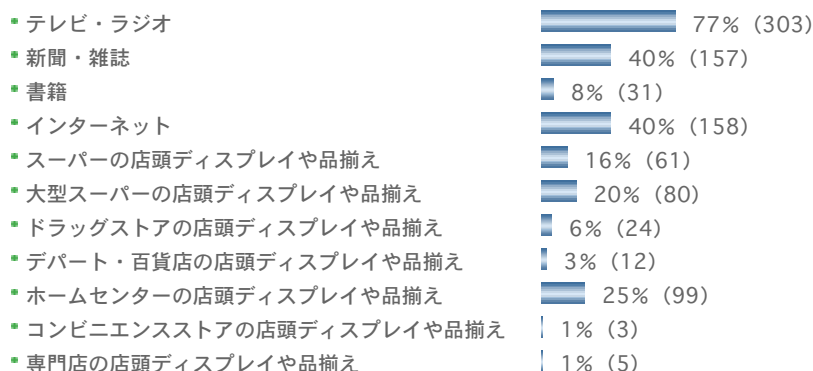
Q15. あなたが防災用品にかけられる金額は総額でどのくらいになりますか？ (ひとつのみ)



Q16. あなたが避難用品にかけられる金額は総額でどのくらいになりますか？ (ひとつのみ)



Q17. 防災用品に関する情報はどこから得ていますか？ (あてはまるものすべて)



- 家電販売店の店頭ディスプレイや品揃え | 2% (8)
- 国や自治体の広報 ■ 13% (51)
- 家族や知人からの口コミ ■ 14% (54)
- どこからも情報を得ていない ■ 5% (18)
- その他 | 1% (5)

Q18. 最近、スーパーなどで、防災用に開発されたパッケージのお菓子や食品を売っています(例・サクマドロップスの防災缶など)。見かけたことはありますか？ (ひとつのみ)

- ある ■ 59% (233)
- ない ■ 41% (159)

Q19. あなたが防災用品を購入する際のご希望はありますか？ (あてはまるものすべて)

- 必要最低限のものをバラで購入したい ■ 39% (152)
- 必要最低限のものが一通りそろったものをセットで購入したい ■ 35% (136)
- 十分な防災対策がしたいので、セットに加えて、さらに必要なものをバラで購入できるとよい ■ 23% (90)
- 防災用品としてのグッズを買わなくても、日頃使用している日用品を活用したい ■ 25% (97)
- 子ども用の防災用品を充実させて欲しい ■ 13% (49)
- 介護用の防災用品を充実させて欲しい | 1% (5)
- ペット用の防災用品を充実させて欲しい ■ 6% (22)
- 価格を下げたい ■ 43% (170)
- 特に希望はない | 3% (11)
- その他 | 1% (3)

×閉じる