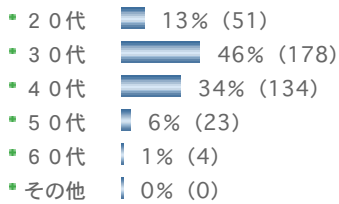


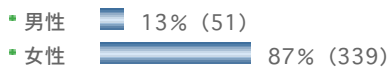
📊 お中元に関するアンケート

総サンプル数 (390)

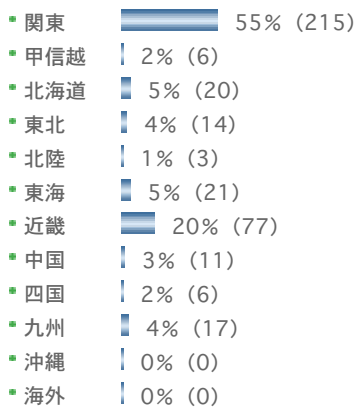
Q 1. ご年齢を教えてください。(ひとつのみ)



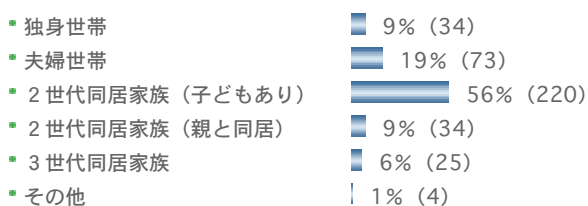
Q 2. 性別を教えてください。(ひとつのみ)



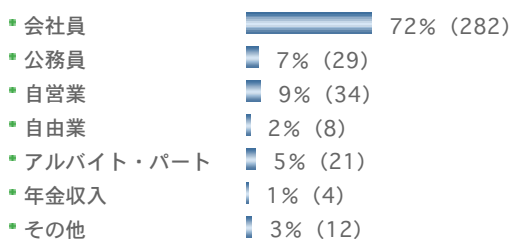
Q 3. お住まいの地域を教えてください。(ひとつのみ)



Q 4. 世帯構成を教えてください。(ひとつのみ)






Q 5. 世帯主様のご職業を教えてください。(ひとつのみ)


















Q 6. あなたは昨年お中元を贈っていますか? (ひとつのみ)

- 贈っている  52% (202)
- 贈っていない  48% (188)








Q 7. あなたは今年お中元を贈りますか? (ひとつのみ)

- 贈る  51% (198)
- 贈らない  42% (164)
- わからない  7% (28)















Q 8. Q7で「贈る」と答えた方のみお答えください。今年のお中元は何を贈りますか? (あてはまるものすべて)

- ビール  30% (59)
- ビール以外の酒類  7% (13)
- アイスクリームやゼリーなどの冷たいお菓子  12% (24)
- お菓子(冷たいお菓子以外)  27% (53)
- ハムなどの肉類  13% (26)
- コーヒー・紅茶・お茶などの飲料  13% (26)
- ジュース・清涼飲料水  14% (27)
- そうめん・そばなどの麺類  16% (32)
- 調味料や食用油  15% (29)
- フルーツ  10% (20)
- のり・鰹節などの乾物  3% (5)
- 洗剤・入浴剤・タオルなどの雑貨  8% (15)
- ビール券や商品券などの金券  3% (6)
- カタログギフト  3% (5)
- その他  9% (18)

Q 9. Q7で「贈る」と答えた方のみお答えください。今年のお中元の予算はどのくらいですか? (ひとつのみ)

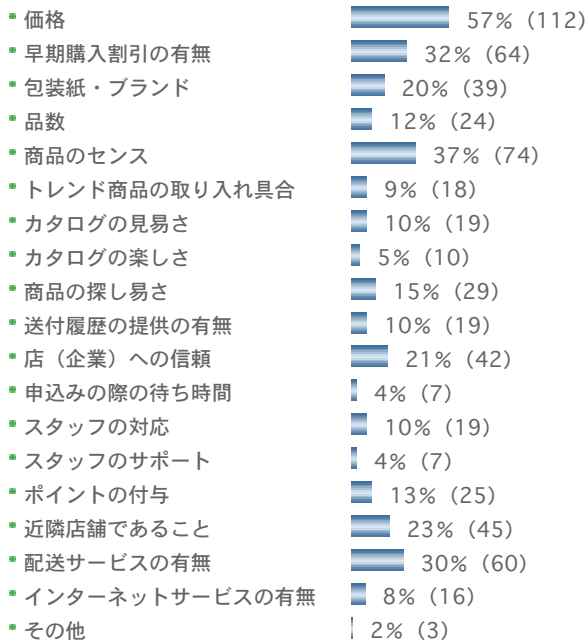
- 3千円未満  16% (31)
- 3千円以上5千円未満  49% (97)
- 5千円以上1万円未満  18% (35)
- 1万円以上3万円未満  14% (28)
- 3万円以上6万円未満  3% (6)
- 6万円以上9万円未満  0% (0)
- 10万円以上  1% (1)

Q 10. Q7で「贈る」と答えた方のみお答えください。今年のお中元はどこで購入されますか? (あてはまるものすべて)

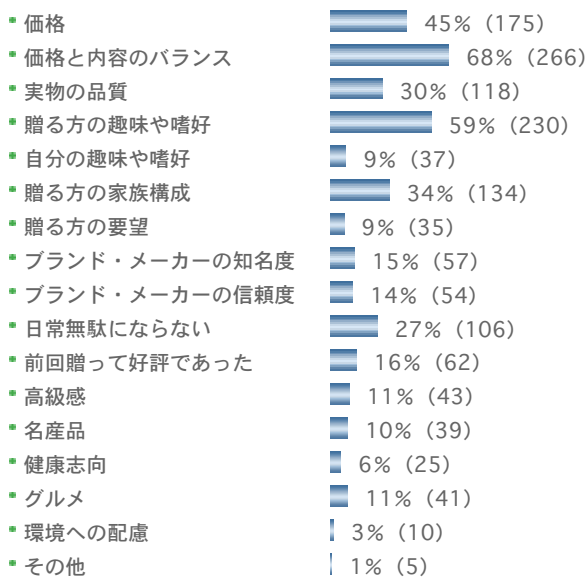
- デパート・百貨店  46% (92)
- デパート・百貨店のホームページ (オンラインショップ)  11% (21)
- 大型スーパー  23% (46)
- 大型スーパーのホームページ (オンラインショップ)  6% (12)
- スーパー  7% (13)
- スーパーのホームページ (オンラインショップ)  2% (3)
- 専門店・個人店  9% (18)
- 専門店・個人店のホームページ (オンラインショップ)  5% (9)
- 通信販売 (産直品)  3% (5)
- 通信販売 (産直品) のホームページ (オンラインショップ)  6% (11)
- コンビニ  1% (1)
- コンビニのホームページ (オンラインショップ)  0% (0)
- 生協  4% (8)
- 生協のホームページ (オンラインショップ)  2% (3)

- お取り寄せネット 2% (4)
- その他 4% (7)

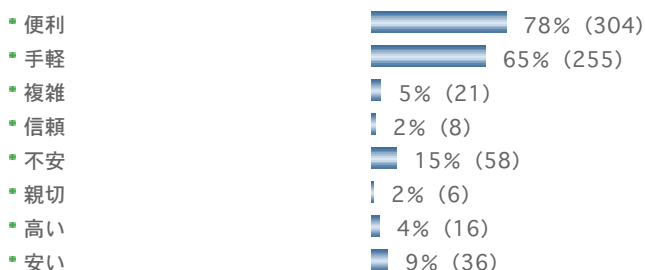
Q11. Q7で「贈る」と答えた方のみお答えください。お中元を購入する場所を選ぶ際に、何を重要視しますか？（あてはまるものすべて）



Q12. お中元を選ぶ際に、何を重要視しますか？（あてはまるものすべて）



Q13. お中元をオンラインショップ（インターネット）で贈ることについてどのような印象を持ちますか？（あてはまるものすべて）



- 義理で贈る場合に利用したい 6% (24)
- 大切な人に贈る場合に利用したい 1% (4)
- 利用したい 26% (101)
- 利用したくない 9% (37)
- その他 2% (7)

Q14. お中元についての検討はいつ頃から始めますか？ (ひとつのみ)

- 5月上旬 2% (9)
- 5月中旬 1% (2)
- 5月下旬 3% (12)
- 6月上旬 13% (51)
- 6月中旬 16% (64)
- 6月下旬 19% (73)
- 7月上旬 19% (76)
- 7月中旬 6% (22)
- 7月下旬 3% (12)
- 直前 11% (43)
- お持ちする当日 1% (4)
- その他 6% (22)

×閉じる