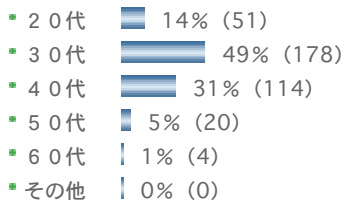


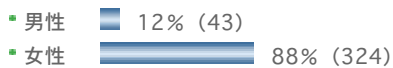
📍 ゴールデンウィークの準備に関するアンケート

総サンプル数 (367)

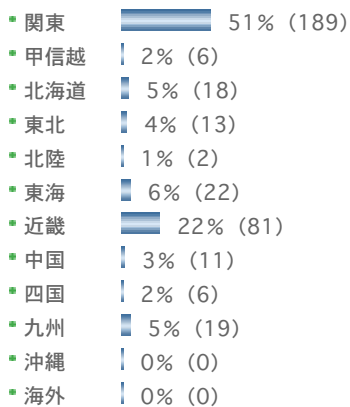
Q 1. ご年齢を教えてください。(ひとつのみ)



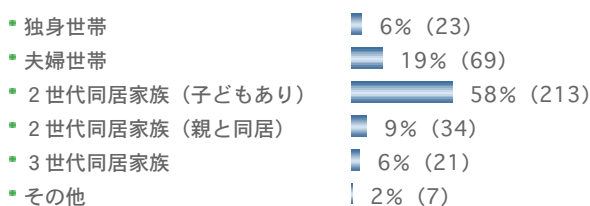
Q 2. 性別を教えてください。(ひとつのみ)



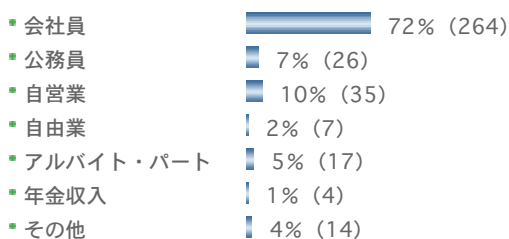
Q 3. お住まいの地域を教えてください。(ひとつのみ)



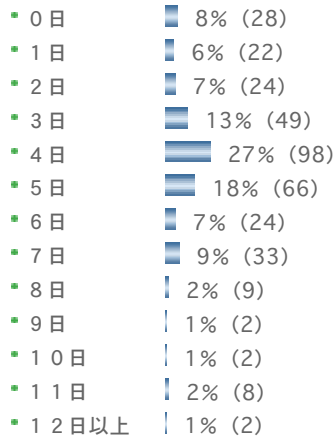
Q 4. 世帯構成を教えてください。(ひとつのみ)



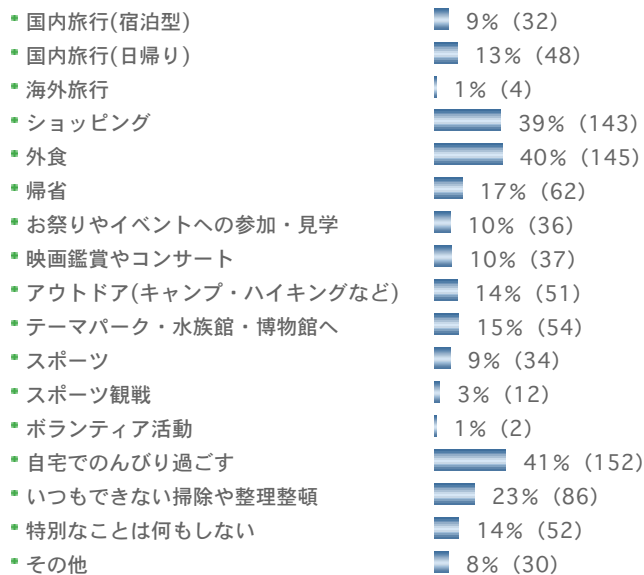
Q 5. 世帯主様のご職業を教えてください。(ひとつのみ)



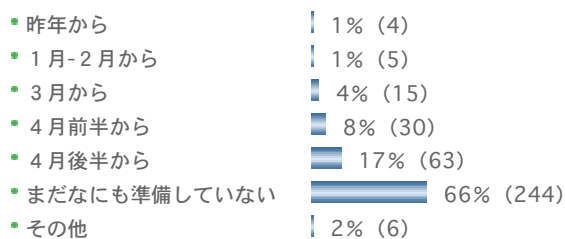
Q 6. ここから先は、今年のゴールデンウィーク(以下GW)に関してお答えください。今年のGW、あなたのご家族そろってのお休みは全部で何日間ですか？ (ひとつのみ)



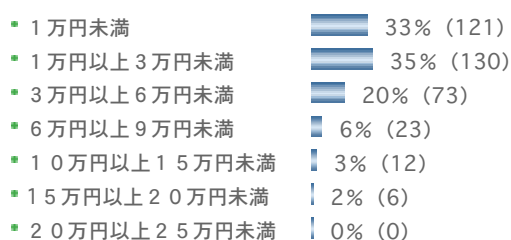
Q 7. GWのご予定をお聞かせください。(あてはまるものすべて)



Q 8. GWの準備(レジャーや旅行の計画・買い物)は、いつ頃から始めましたか？ (ひとつのみ)



Q 9. GW全体の予算はどのくらいですか？ (ひとつのみ)



- 30万円以上 1% (2)

Q10. GWにご購入予定のものはありますか？(ひとつのみ) 「ない」とお答えの方はQ13へお進みください。

- ある 28% (102)
- ない 72% (265)

Q11. ご購入予定のものは何ですか？(あてはまるものすべて)

- カメラ・デジタルカメラ・カメラ用アクセサリ 8% (8)
- ビデオカメラ・ビデオカメラ用アクセサリ 2% (2)
- パソコン 3% (3)
- 携帯電話 2% (2)
- 車・バイク 0% (0)
- 洋服・帽子などの衣類 49% (50)
- お弁当箱・水筒・ポット・レジャーシート 9% (9)
- 旅行かばん・スーツケースなどの大型のかばん 4% (4)
- アクセサリー・靴・小型のかばんなどの小物類 22% (22)
- パスポート取得 0% (0)
- 掃除用品・収納家具 9% (9)
- テレビ・DVDプレイヤー 6% (6)
- DVDソフト・ビデオソフト 5% (5)
- 本・雑誌 27% (28)
- ゲーム機器・ゲームソフト 13% (13)
- その他 9% (9)

Q12. 上記はどこで購入されますか？(あてはまるものすべて)






- スーパー 10% (10)
- 大型スーパー 29% (30)
- ドラッグストア 6% (6)
- デパート・百貨店 27% (28)
- 専門店 36% (37)
- ディスカウントストアやホームセンターなどの量販店 21% (21)
- 家電販売店 17% (17)
- インターネットのオンラインショップ 11% (11)
- その他 10% (10)

Q13. GW中のお食事は、外食が多くなりそうですか？それとも、ご自宅でのお食事が多くなりそうですか？(ひとつのみ)




- 外食が多くなりそう(旅行中の外食も含む) 17% (61)
- どちらかというを外食が多くなりそう 32% (116)
- 自宅での食事が多くなりそう 17% (64)
- どちらかという自宅での食事が多くなりそう 11% (40)
- 自宅での食事中心だが、テイクアウトの惣菜などが増えそう 6% (21)
- 外食と自宅での食事は半々 7% (24)
- まだわからない 11% (41)

Q14. GW中のお食事に関して、お悩みはありますか？(あてはまるものすべて)












- 外食が増えるのでお金がかかる 43% (156)
- 家族が家にいる時間が多いので、食事の準備や後片付けが大変 32% (116)
- 家族が家にいる時間が多いので、食事の量・回数が増え、お金がかかる 22% (79)
- 毎日の献立を考えるのが大変 22% (81)

- 外出やレジャーで疲れているのに、帰宅後、食事を作るのが大変  24% (87)
- お客様があるので、おもてなし料理を作るのが大変  3% (10)
- レジャー用のお弁当を作るのが大変  3% (11)
- 特に悩みはない  23% (86)
- その他  4% (15)







Q15. お子様がいいらっしゃる方にお尋ねします。「こどもの日」には何か特別なことをされますか？（ひとつのみ）「お子様がいいらっしゃらない方」「特別なことはしない」とお答えの方はQ19にお進みください。

- する  41% (151)
- しない  29% (105)
- 子どもはいない  30% (111)










Q16. 「こどもの日」には何をされますか？（あてはまるものすべて）

- こいのぼりをあげる  30% (45)
- 5月人形を飾る  40% (61)
- ちまきを食べる  15% (22)
- かしわもちを食べる  54% (82)
- 子どもの好きな食事を作る  47% (71)
- 手作りのお菓子を用意する  9% (13)
- 親戚が集まる  9% (14)
- 子どもの友達を集めてパーティをする  1% (1)
- 子どもの欲しいものを買う  17% (26)
- 特に何もしない  1% (1)
- その他  11% (16)






Q17. 「こどもの日」のご予算はどのくらいですか？（ひとつのみ）

- 5千円未満  62% (93)
- 5千円以上1万円未満  26% (40)
- 1万円以上3万円未満  11% (17)
- 3万円以上6万円未満  1% (1)
- 6万円以上9万円未満  0% (0)
- 10万円以上  0% (0)

Q18. 「こどもの日」のためのお買い物はどこでされますか？（あてはまるものすべて）

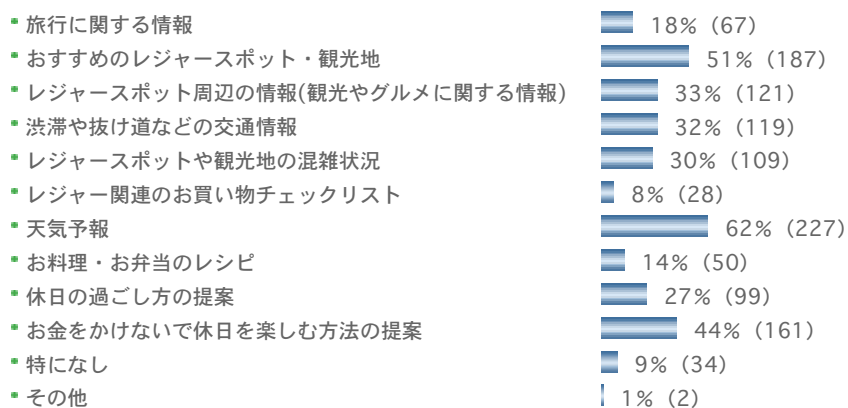
- スーパー  62% (93)
- 大型スーパー  41% (62)
- ドラッグストア  2% (3)
- デパート・百貨店  9% (13)
- 専門店  15% (23)
- ディスカウントストアやホームセンターなどの量販店  4% (6)
- 家電販売店  5% (8)
- インターネットのオンラインショップ  3% (5)
- その他  2% (3)

Q19. GWに関する情報はどこで入手されますか？（あてはまるものすべて）

- 口コミ  32% (119)
- テレビ番組  52% (190)
- 雑誌  25% (91)
- インターネット  67% (247)
- スーパー・デパート店頭  11% (42)

■ その他 5% (18)

Q 20. GWに関して、欲しい情報は何か？ (あてはまるものすべて)



×閉じる