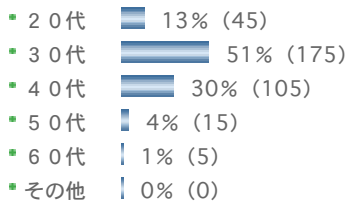


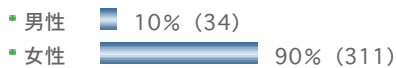
📍 お花見についてのアンケート

総サンプル数 (345)

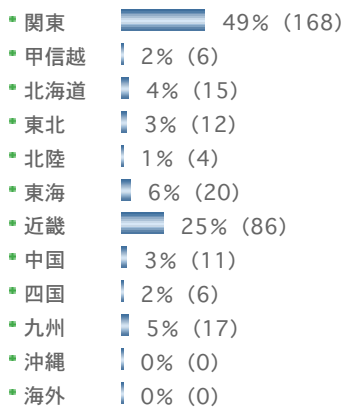
Q 1. ご年齢を教えてください。(ひとつのみ)



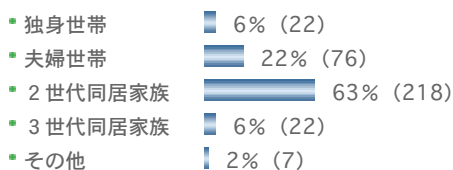
Q 2. 性別を教えてください。(ひとつのみ)



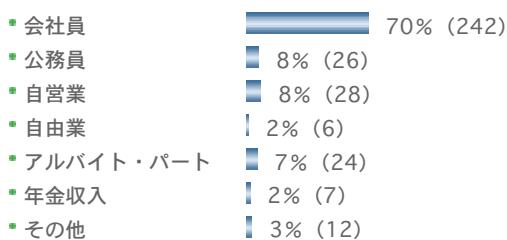
Q 3. お住まいの地域を教えてください。(ひとつのみ)



Q 4. 世帯構成を教えてください。(ひとつのみ)




Q 5. 世帯主のご職業を教えてください。(ひとつのみ)

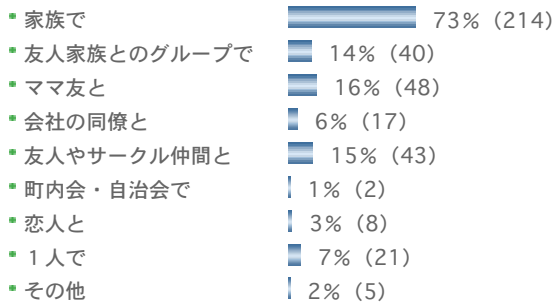


Q 6. 今年はお花見に行きましたか？もしくは行く予定ですか？(ひとつのみ) ※「行かない」「わからない」とお答えの方は、Q18へお進みください。

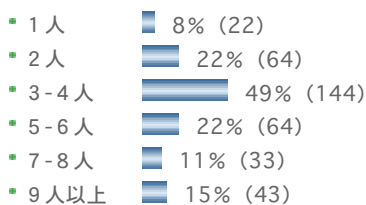




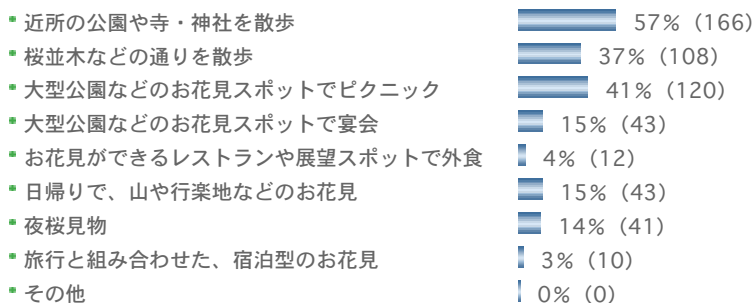
Q7. お花見には、誰と行きますか？（あてはまるものすべて）



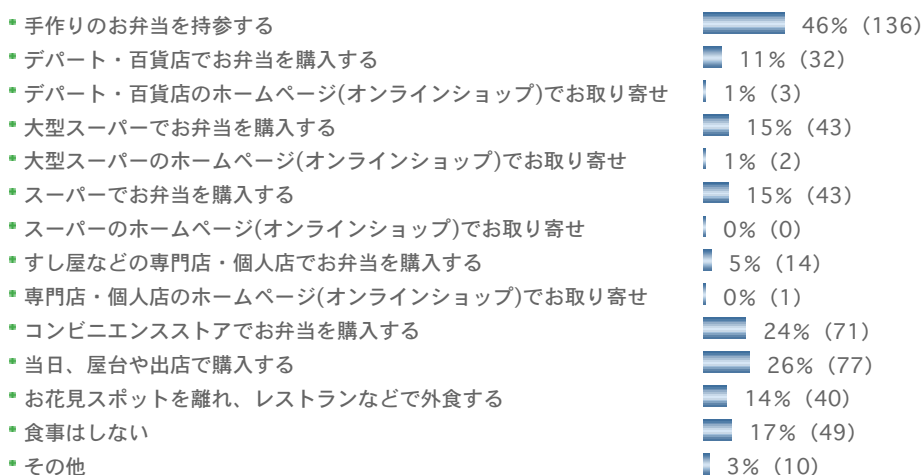
Q8. 何人ぐらいでお花見を楽しみますか？（あてはまるものすべて）





Q9. 今年のお花見のスタイルは、以下のどれにあてはまりますか？（あてはまるものすべて）














Q10. お花見のときの食事はどのようにされますか？（あてはまるものすべて）












Q 1 1. お花見のときは何か飲みますか？（ひとつのみ）「飲まない」とお答えの方は、Q 1 4へお進みください。

- 飲む  86% (252)
- 飲まない  14% (41)



Q 1 2. 何を飲むか教えてください。（あてはまるものすべて）

- ウーロン茶や緑茶などのお茶類  82% (207)
- ミネラルウォーター  12% (31)
- ジュース・炭酸飲料・スポーツ飲料などのソフトドリンク  46% (115)
- コーヒー  21% (53)
- ビール  40% (102)
- 発泡酒  18% (46)
- 日本酒  6% (15)
- 焼酎・缶チューハイ  19% (48)
- ウイスキー  0% (1)
- ワイン・カクテル  4% (10)
- その他  1% (2)











Q 1 3. 上記の飲み物は、どこで購入しますか？（あてはまるものすべて）

- 大型スーパーで購入する  33% (84)
- スーパーで購入する  44% (110)
- ディスカウントストアで購入する  17% (42)
- 酒類販売店で購入する  9% (22)
- コンビニエンスストアで購入する  36% (90)
- 自動販売機や出店で購入する  19% (48)
- コーヒーショップで購入する  2% (5)
- インターネットのオンラインショップで購入する  1% (2)
- その他  0% (0)

Q 1 4. 今年のお花見にあたって購入したものはありますか？または購入予定のものはありますか？（ひとつのみ）※「ない」とお答えの方は、Q 1 7へお進みください。

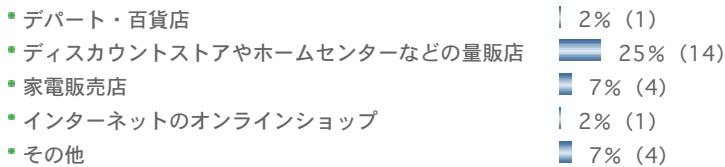
- ある  19% (57)
- ない  81% (236)

Q 1 5. 購入したもの、購入する予定のものは何ですか？（あてはまるものすべて）

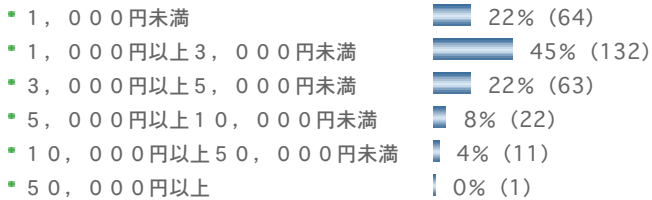
- レジャーシート  46% (26)
- お弁当箱  11% (6)
- 水筒・ポット  12% (7)
- 洋服・帽子などの衣類  14% (8)
- 靴・かばんなどの小物類  4% (2)
- お弁当・飲み物用の保冷バッグ・保温バッグ  14% (8)
- カメラ・デジタルカメラ・カメラ用アクセサリ  12% (7)
- ビデオカメラ・ビデオカメラ用アクセサリ  2% (1)
- タオルやウエットティッシュ  40% (23)
- その他  0% (0)

Q 1 6. 上記は、どこで購入しますか？（あてはまるものすべて）

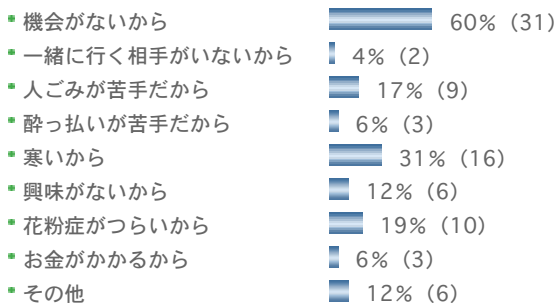
- スーパー  40% (23)
- 大型スーパー  35% (20)
- ドラッグストア  14% (8)



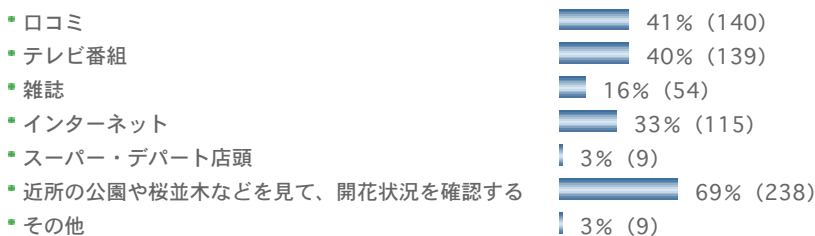
Q17. お弁当や飲み物も含め、今年のお花見の総予算はどのくらいですか？（ひとつのみ）



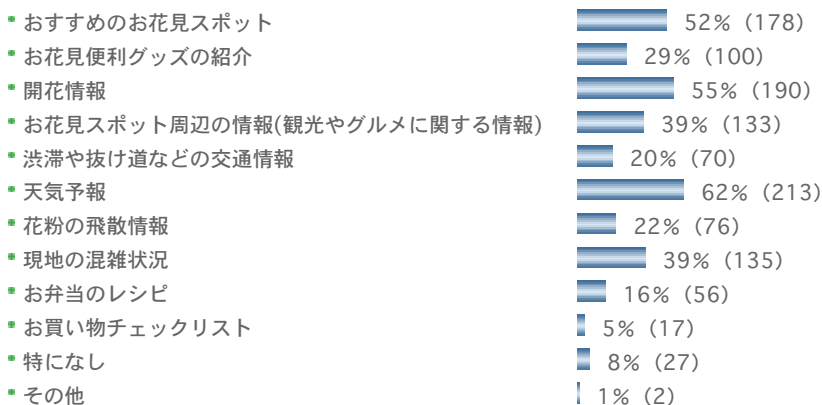
Q18. Q6で「行かない」「わからない」とお答えになった方のみお答えください。お花見に行かない、またはわからないのはなぜですか？（あてはまるものすべて）



Q19. すべての方がお答えください。お花見に関する情報は、どのように入手していますか？（あてはまるものすべて）



Q20. お花見に関して欲しい情報は何ですか。（あてはまるものすべて）



×閉じる