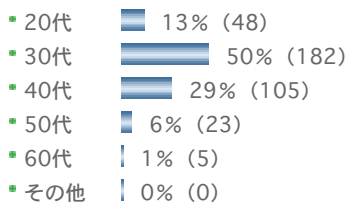


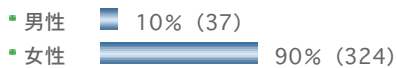
花粉

総サンプル数 (361)

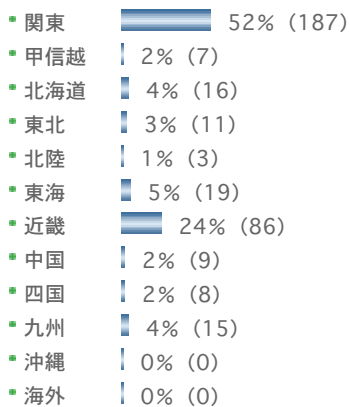
Q 1. ご年齢を教えてください。(ひとつのみ)



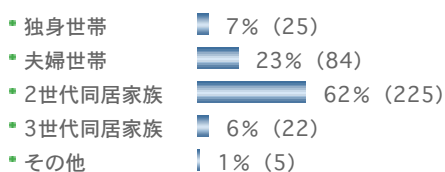
Q 2. 性別を教えてください。(ひとつのみ)



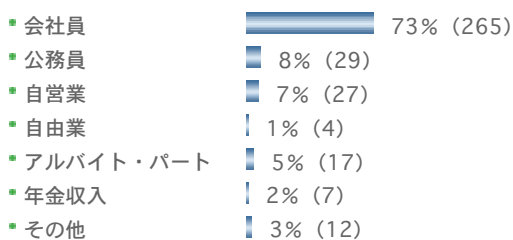
Q 3. お住まいの地域を教えてください。(ひとつのみ)



Q 4. 世帯構成を教えてください。(ひとつのみ)






Q 5. 世帯主のご職業を教えてください。(ひとつのみ)












Q 6. あなた、もしくはご家族に花粉症の症状はありますか？(ひとつのみ) ※「ない」「わからない」とお答えの方は、設問19へお進みください。










- あるような気がする/疑いがある  18% (65)
- ない  21% (76)
- わからない  1% (3)










Q 7. あなた、もしくはご家族にあてはまるものをお答えください。今年は、いつごろから症状が出始めましたか。（ひとつのみ）

- 1月上旬またはそれ以前  5% (13)
- 1月中旬  3% (9)
- 1月下旬  4% (12)
- 2月上旬  12% (35)
- 2月中旬  10% (28)
- 2月下旬  20% (55)
- 3月上旬  30% (84)
- 3月中旬  10% (27)
- まだ出ていない  7% (19)


Q 8. どのような症状が出ていますか？（あてはまるものすべて）

- 鼻水・鼻づまり  89% (252)
- くしゃみ  78% (220)
- 目の充血・目のかゆみ  78% (219)
- のどの痛み・せき  33% (92)
- 倦怠感  22% (61)
- 肌あれ・肌のかゆみ  24% (68)
- その他  4% (10)






Q 9. 外出時には、どのような花粉症対策をとられていますか。（あてはまるものすべて）

- マスクを着用する。  57% (161)
- メガネを着用する。  19% (54)
- 花粉が付着しにくい衣服を着用する。  6% (16)
- ティッシュペーパーを携帯する。  52% (146)
- のど飴やガムを携帯する。  33% (94)
- 目薬、飲み薬、うがい薬を携帯する。  52% (146)
- 外出を控える。  15% (41)
- 特に何もしていない。  15% (42)
- その他  2% (7)

Q 10. 上記の対策にかかる費用は、年間いくらですか。（ひとつのみ）

- 1,000円未満  19% (53)
- 1000円以上~3,000円未満  29% (81)
- 3,000円以上~5,000円未満  25% (71)
- 5,000円以上~10,000円未満  10% (29)
- 10,000円以上  2% (6)
- 特別なお金は使わない。  15% (42)

Q 11. 室内では、どのような花粉症対策をとられていますか。（あてはまるものすべて）












- 帰宅時には、衣類やかばんに付着した花粉を取り除く。  21% (59)
- うがい・手洗いをこまめに行う。  58% (163)
- 目や鼻を洗浄する。  37% (103)
- こまめに掃除を行う。  34% (97)
- 洗濯物や布団は花粉を取り除いてから取り込む。  29% (83)

- 洗濯物や布団を外に干さない。  29% (82)
- 空気清浄機を設置する。  29% (82)
- 特に何もしていない。  16% (45)
- その他  2% (7)







Q 1 2. 上記の対策にかかる費用は、年間いくらですか。(ひとつのみ)

- 1,000円未満  24% (69)
- 1,000円以上~3,000円未満  23% (66)
- 3,000円以上~5,000円未満  11% (32)
- 5,000円以上~10,000円未満  3% (8)
- 10,000円以上  3% (9)
- 特別なお金は使わない。  35% (98)








Q 1 3. 食生活では、どのような花粉症対策をとられていますか。(あてはまるものすべて)

- 甜茶・甜茶エキス入り食品・飲料を摂取する。  14% (40)
- 緑茶・カテキン入り食品・飲料を摂取する。  24% (69)
- ヨーグルトなどの乳酸菌入り食品・飲料を摂取する。  36% (102)
- しそ・しそエキス入り食品・飲料を摂取する。  9% (25)
- 肉類など、脂肪分の高い食品を控える。  3% (9)
- ファストフードや加工品を控える。  6% (18)
- ケーキやお菓子などの甘いものを控える。  3% (8)
- 酒・タバコを控える。  5% (15)
- 香辛料を控える。  5% (14)
- 特に何もしていない。  45% (128)
- その他  1% (4)

Q 1 4. 上記の対策にかかる費用は、年間いくらですか。(ひとつのみ)

- 1,000円未満  20% (56)
- 1,000円以上~3,000円未満  13% (37)
- 3,000円以上~5,000円未満  12% (33)
- 5,000円以上~10,000円未満  5% (13)
- 10,000円以上  4% (10)
- 特別なお金は使わない。  47% (133)

Q 1 5. 病院や市販の医薬品は利用していますか。(あてはまるものすべて)

- 病院で注射を受けている。  1% (2)
- 病院で処方された薬を飲んでいる。  32% (90)
- 病院で処方された目薬・点鼻薬・うがい薬を使っている。  24% (68)
- 市販薬を飲んでいる。  19% (54)
- 市販の目薬・点鼻薬・うがい薬を使っている。  30% (86)
- 特に何もしていない。  27% (77)
- その他  1% (3)

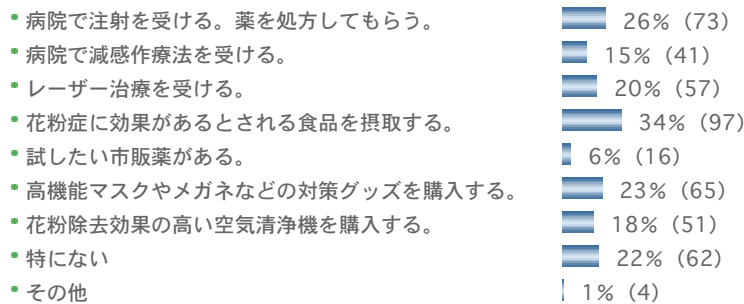
Q 1 6. 上記にかかる費用は、年間いくらですか。(ひとつのみ)

- 1,000円未満  33% (94)
- 1,000円以上~3,000円未満  23% (66)
- 3,000円以上~5,000円未満  21% (58)
- 5,000円以上~10,000円未満  18% (50)
- 10,000円以上  5% (14)

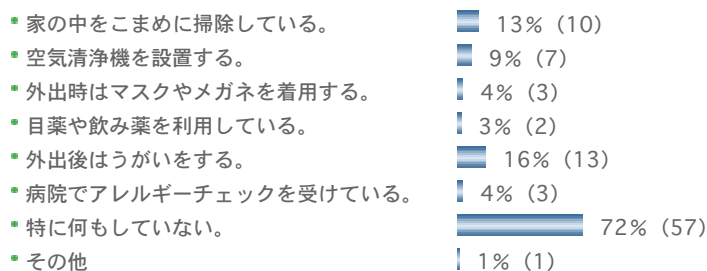
Q 17. 花粉症対策グッズ・食品・医薬品はどこで購入されますか。(あてはまるものすべて)



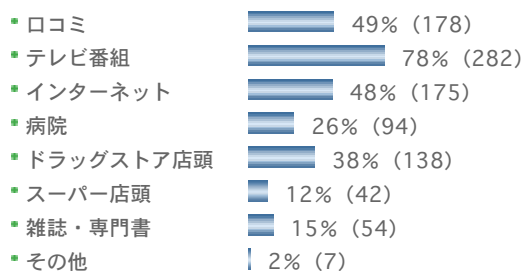
Q 18. 今後、興味のある対処法があれば教えてください。(あてはまるものすべて)



Q 19. 設問6で、「花粉症の症状がない」「わからない」とお答えになった方のみお答えください。花粉症にならないために、気をつけていることはありますか。(あてはまるものすべて)



Q 20. すべての方がお答えください。花粉症に関する情報は、どのように入手していますか。(あてはまるものすべて)



×閉じる