

📌 節分についてのアンケート

総サンプル数 (357)

Q 1. 年齢は？ (ひとつのみ)

- 20代 15% (52)
- 30代 50% (180)
- 40代 29% (104)
- 50代 5% (18)
- 60代 1% (3)
- その他 0% (0)

Q 2. 性別は？ (ひとつのみ)

- 男性 10% (36)
- 女性 90% (321)

Q 3. お住まいの地域は？ (ひとつのみ)

- 関東 52% (185)
- 甲信越 1% (5)
- 北海道 5% (17)
- 東北 3% (10)
- 北陸 1% (2)
- 東海 6% (22)
- 近畿 24% (84)
- 中国 2% (8)
- 四国 2% (6)
- 九州 5% (18)
- 沖縄 0% (0)
- 海外 0% (0)

Q 4. 世帯構成は？ (ひとつのみ)

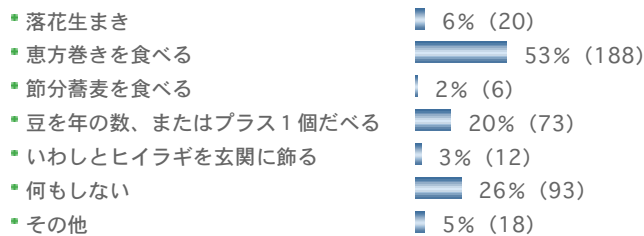
- 独身世帯 9% (31)
- 夫婦世帯 24% (84)
- 2世代同居家族 60% (214)
- 3世代同居家族 6% (21)
- その他 2% (7)

Q 5. 世帯主の職業は？ (ひとつのみ)

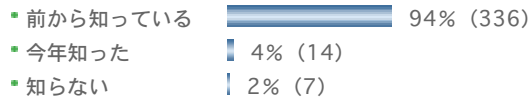
- 会社員 72% (257)
- 公務員 8% (28)
- 自営業 8% (29)
- 自由業 2% (7)
- アルバイト・パート 5% (19)
- 年金収入 1% (4)
- その他 4% (13)

Q 6. 今年の節分は何をしましたか？ (複数可)

- 豆まき 47% (168)



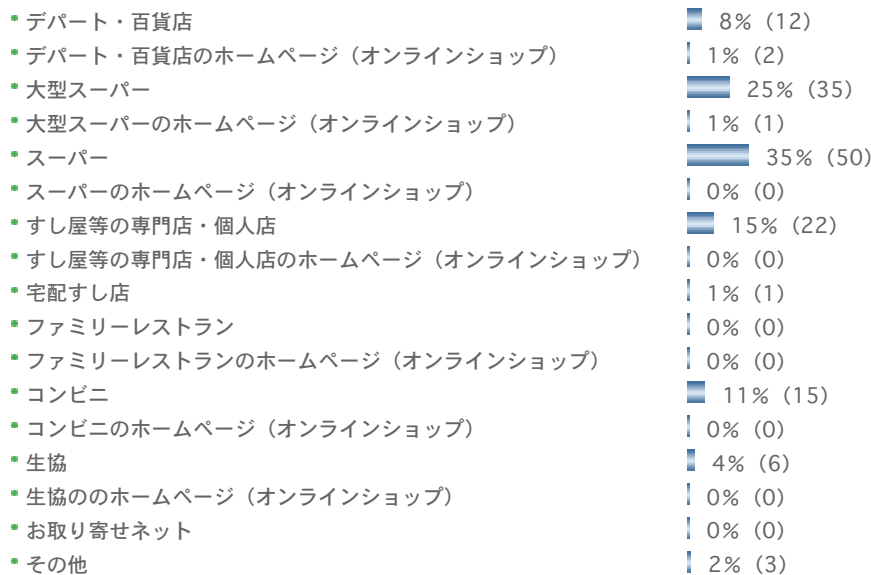
Q 7. 恵方巻きはご存知ですか？（ひとつのみ）



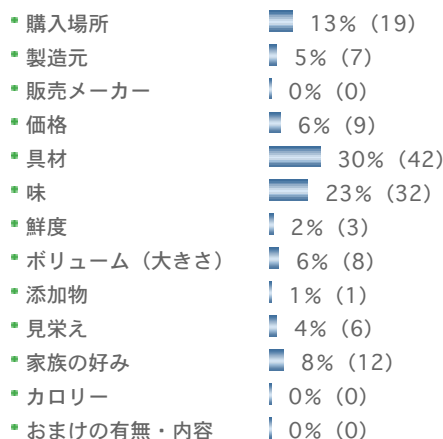
Q 8. ここ2週間、恵方巻きを食べましたか？（複数可）



Q 9. 問8で2とお答えの方のみお答え下さい。どこで購入しましたか？（複数可）

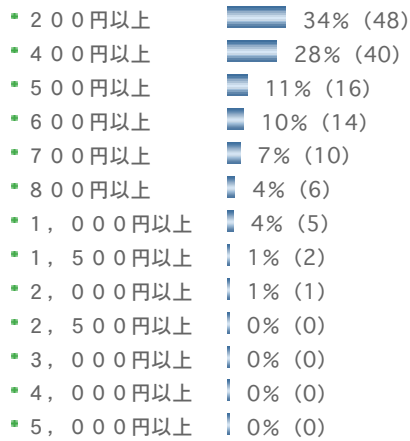


Q 10. 問8で2とお答えの方のみお答え下さい。恵方巻きを選ぶポイントは？（ひとつのみ）

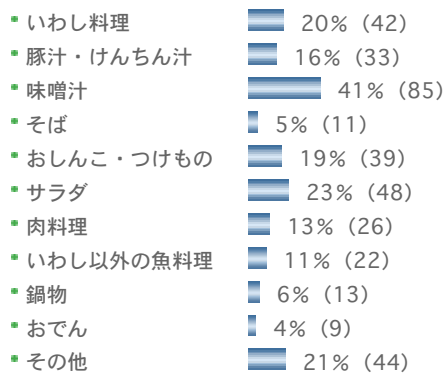


- その他 2% (3)

Q11. 問8で2をお答えの方のみお答え下さい。1本いくらで購入しましたか？(ひとつのみ)



Q12. 問8で1と2をお答えの方のみお答え下さい。食卓と一緒に並んだメニューはありますか？(複数可)



×閉じる