

📍 お節料理についてのアンケート

総サンプル数 (338)

Q 1. 年齢は？ (ひとつのみ)

- 20代 14% (48)
- 30代 51% (173)
- 40代 30% (103)
- 50代 3% (11)
- 60代 1% (3)
- その他 0% (0)

Q 2. 性別は？ (ひとつのみ)

- 男性 9% (31)
- 女性 91% (307)

Q 3. お住まいの地域は？ (ひとつのみ)

- 関東 52% (175)
- 甲信越 2% (7)
- 北海道 4% (15)
- 東北 3% (10)
- 北陸 1% (2)
- 東海 6% (21)
- 近畿 24% (82)
- 中国 3% (10)
- 四国 1% (5)
- 九州 3% (11)
- 沖縄 0% (0)
- 海外 0% (0)

Q 4. 世帯構成は？ (ひとつのみ)

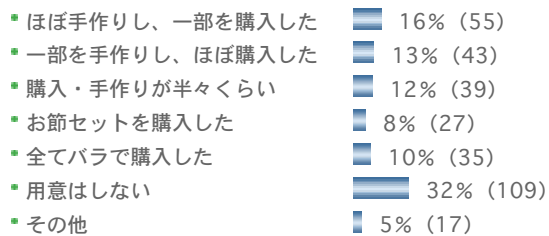
- 独身世帯 6% (21)
- 夫婦世帯 27% (90)
- 2世代同居家族 61% (205)
- 3世代同居家族 5% (16)
- その他 2% (6)

Q 5. 世帯主の職業は？ (ひとつのみ)

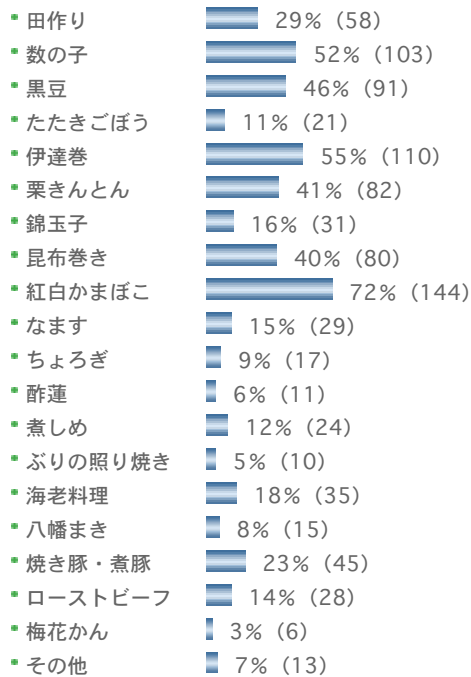
- 会社員 75% (254)
- 公務員 6% (21)
- 自営業 8% (27)
- 自由業 2% (8)
- アルバイト・パート 5% (16)
- 年金収入 1% (5)
- その他 2% (7)

Q 6. あなたのご家庭ではおせち料理を作りましたか？ (ひとつのみ)

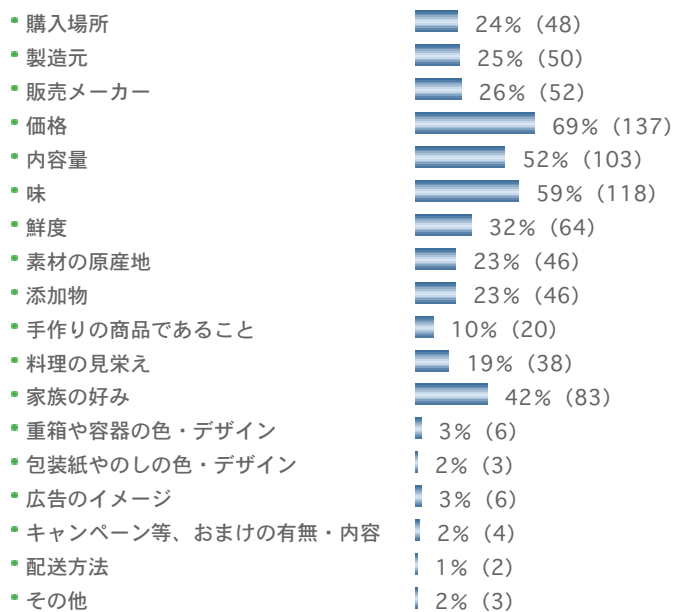
- 全部作った 4% (13)



Q7. Q6で2~6とお答えの方のみお答え下さい。下記の中で、あなたが購入したお節はどれですか？ (複数可)

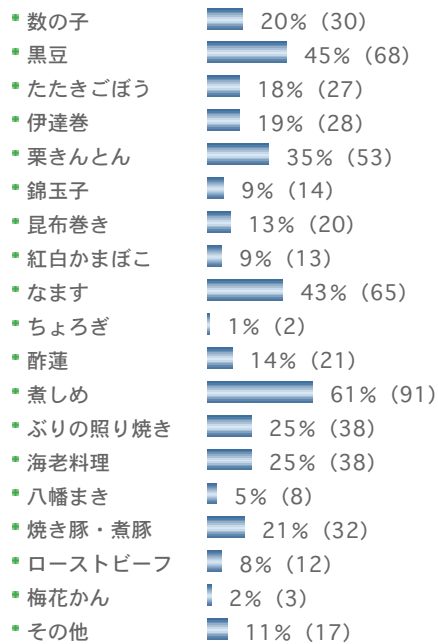


Q8. Q6で2~6とお答えの方のみお答え下さい。お節を購入の際に重要視する点はどれですか？ (複数可)

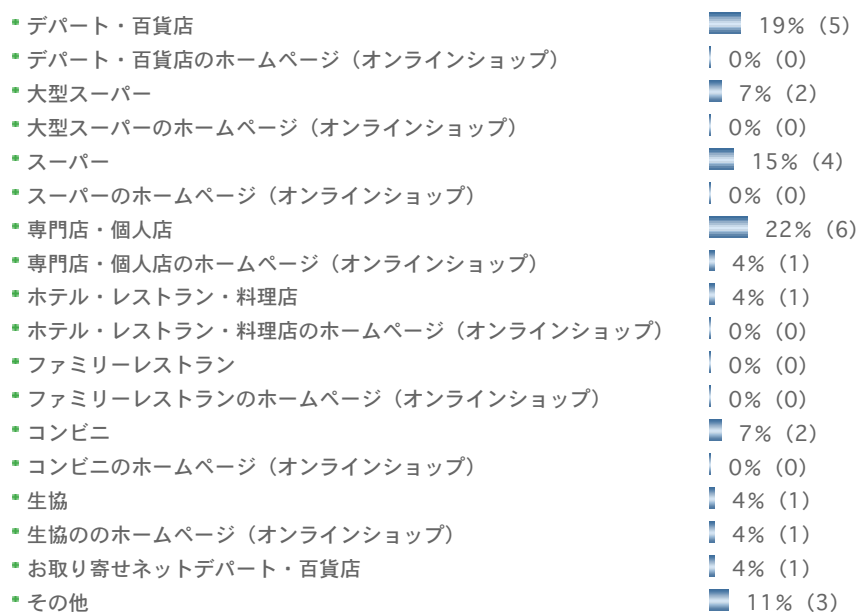


Q9. Q6で1~4とお答えの方のみお答え下さい。下記の中で、あなたが手作りお節はどれですか？ (複数可)






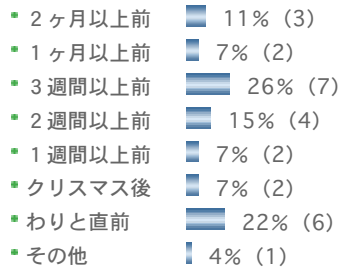
Q10. Q6で5と答えた方のみ、お答え下さい。どちらで購入されましたか？（ひとつのみ）



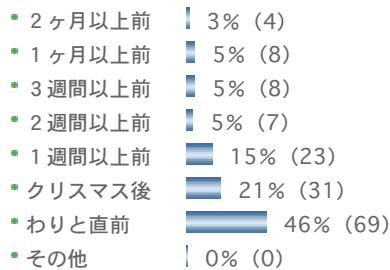
Q11. Q6で5と答えた方のみ、お答え下さい。金額はいくらでしたか？（ひとつのみ）



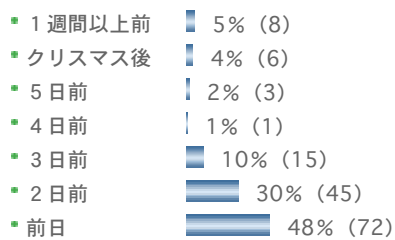
Q 1 2. Q6で5と答えた方のみ、お答え下さい。いつ予約（購入）されましたか？（ひとつのみ）



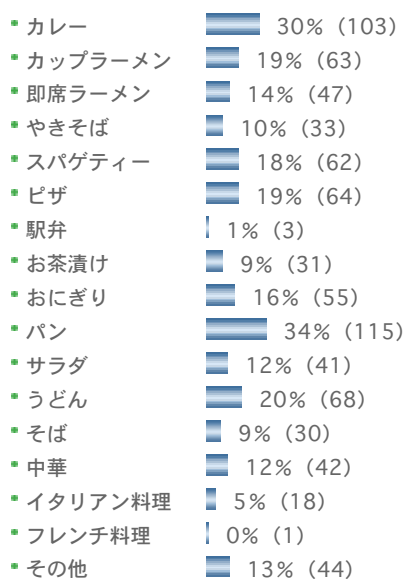
Q 1 3. Q6で1~4とお答えの方のみお答え下さい。材料はいつから揃え始めましたか？（ひとつのみ）



Q 1 4. Q6で1~4とお答えの方のみお答え下さい。いつから作り始めましたか？（ひとつのみ）

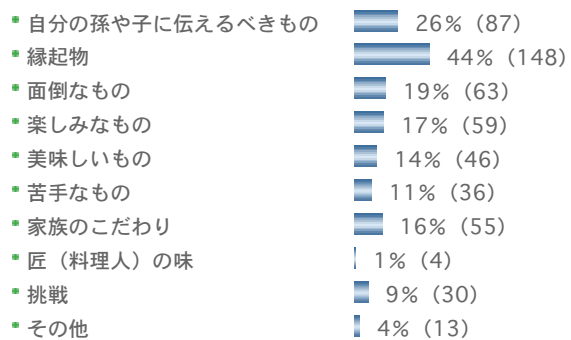


Q 1 5. お節（正月料理）に飽きて食べた料理はどれですか？（複数可）



Q 1 6. あなたにとっておせち料理とは何ですか？（複数可）





×閉じる